

ESTADÍSTICA DE ACCIDENTES DE TRABAJO

Avance enero – junio 2024

La información de accidentes de trabajo procede de la explotación mensual que efectúa la Subdirección General de Estadística y Análisis Sociolaboral de los partes de accidentes de trabajo notificados a través del sistema Delt@, una vez han sido recepcionados por las autoridades laborales provinciales. Las autoridades laborales de las comunidades autónomas del País Vasco y Cataluña disponen de procedimientos de notificación propios y remiten la información de accidentes de trabajo mediante ficheros externos a Delt@.

NOTA: A partir del 1 de enero de 2024 entró en vigor la disposición adicional 52ª del texto refundido de la Ley General de la Seguridad Social (LGSS) sobre inclusión en el sistema de la Seguridad Social de alumnos que realicen prácticas formativas o prácticas académicas externas incluidas en programas de formación. Como se indica en la citada norma, se incluye la protección por la prestación de incapacidad temporal derivada de contingencias profesionales, para los alumnos en Prácticas de formación.

Por ese motivo, a partir de enero de 2024 en los datos de accidentes de trabajo estarán incluidos los accidentes de trabajo que afecten a los alumnos que realicen prácticas formativas tanto remuneradas como no remuneradas. No obstante, para el cálculo de los índices de incidencia se descuentan los accidentes de trabajo sufridos por alumnos en Prácticas de Formación No Remuneradas, ya que estos no están incluidos en la población de afiliados por contingencias profesionales que se dispone como población de referencia.

https://www.mites.gob.es/es/estadisticas/condiciones_trabajo_relac_laborales/EAT/welcome.htm

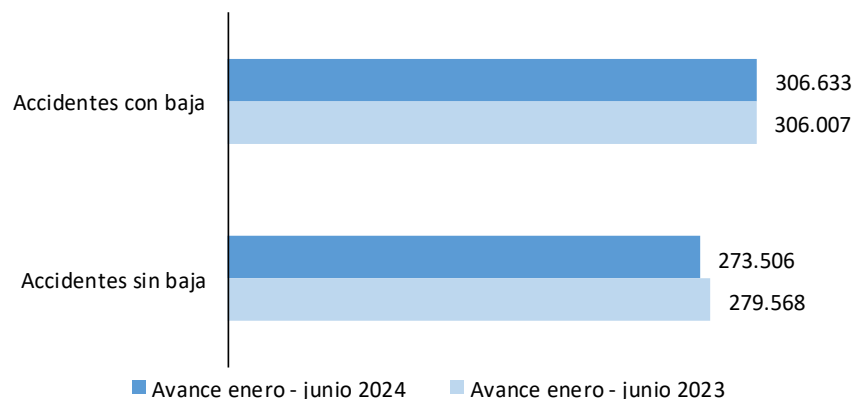
<http://www.mites.gob.es>



INICIO

ESTADÍSTICA DE ACCIDENTES DE TRABAJO. DATOS ABSOLUTOS

Accidentes de trabajo CON BAJA y SIN BAJA
(Avance enero - junio 2024 vs Avance enero - junio 2023)



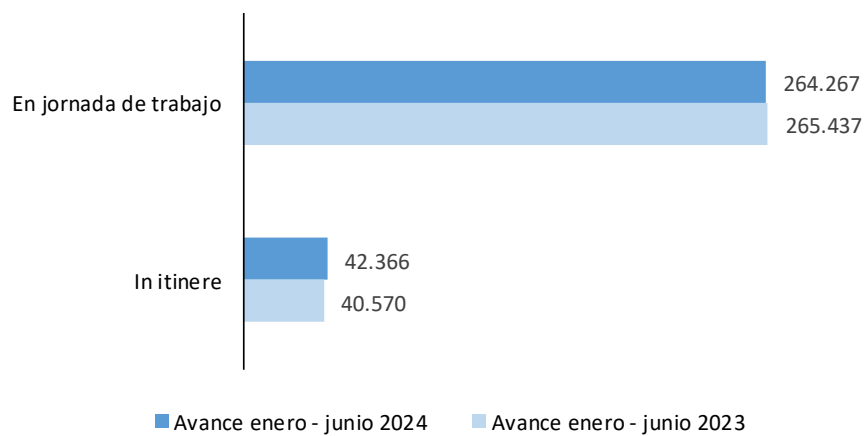
En el Avance enero - junio 2024, el número de accidentes de trabajo **con baja** fue 306.633, mientras que el de accidentes de trabajo **sin baja** fue 273.506.

Comparando las cifras con el mismo periodo del año anterior, los accidentes con baja experimentaron un aumento del 0,2% y los accidentes sin baja una disminución del 2,2%

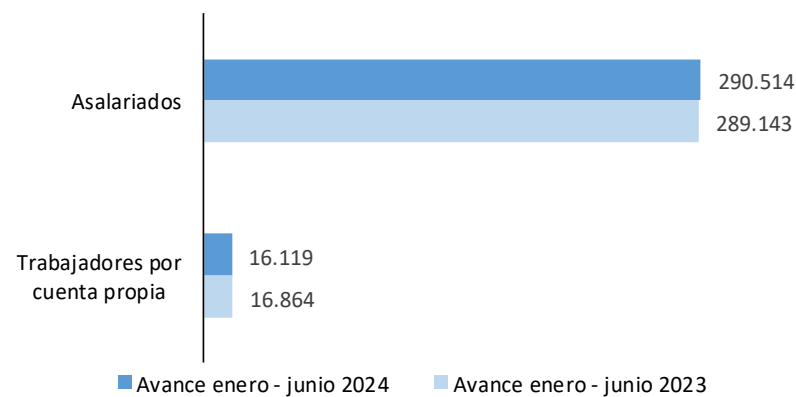
Dentro de los accidentes con baja, se produjeron 264.267 accidentes en jornada de trabajo y 42.366 accidentes *in itinere*. La variación en relación al mismo periodo del año anterior se situó en -0,4% para los accidentes en jornada y en el 4,4% para accidentes *in itinere*.

Por situación profesional de los accidentes con baja, se produjeron 290.514 accidentes de asalariados y 16.119 accidentes de trabajadores por cuenta propia.

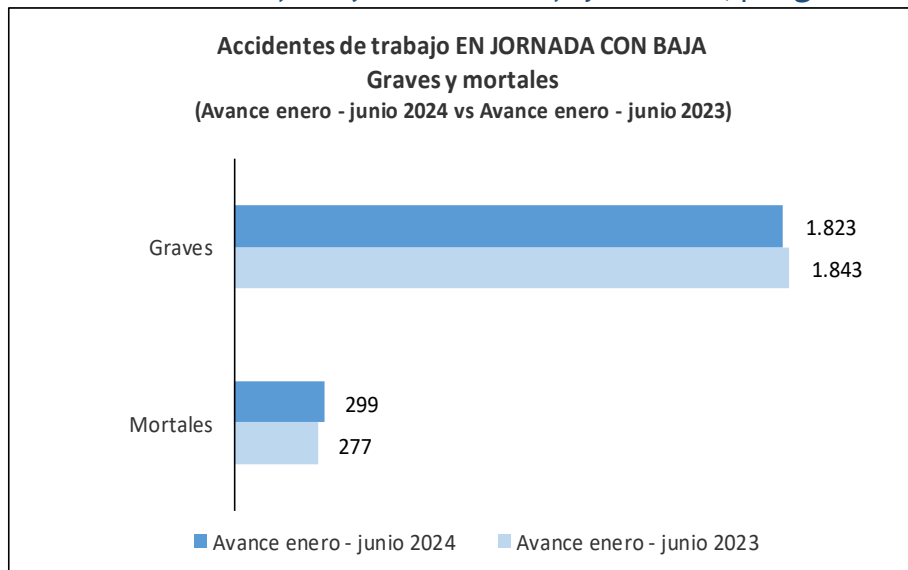
Accidentes de trabajo CON BAJA
(Avance enero - junio 2024 vs Avance enero - junio 2023)



Accidentes de trabajo CON BAJA
por situación profesional
(Avance enero - junio 2024 vs Avance enero - junio 2023)



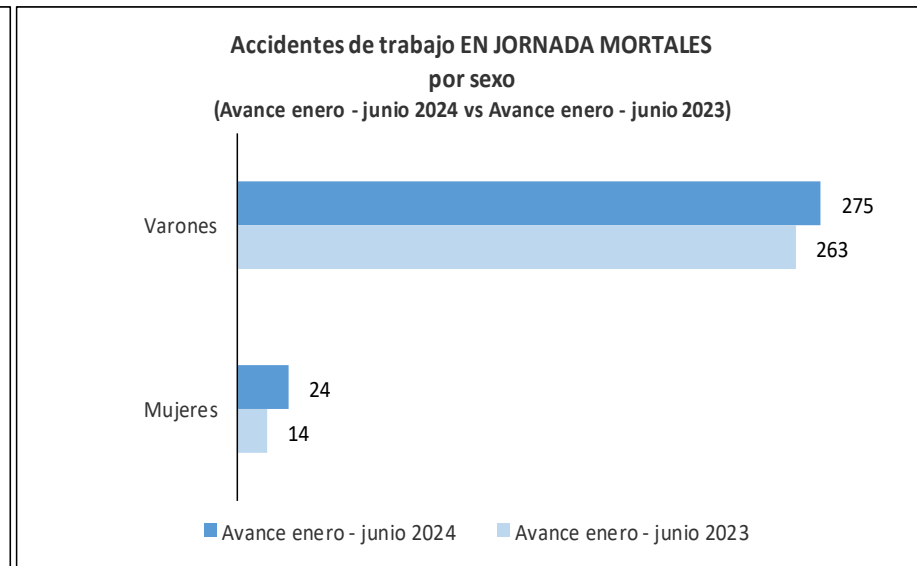
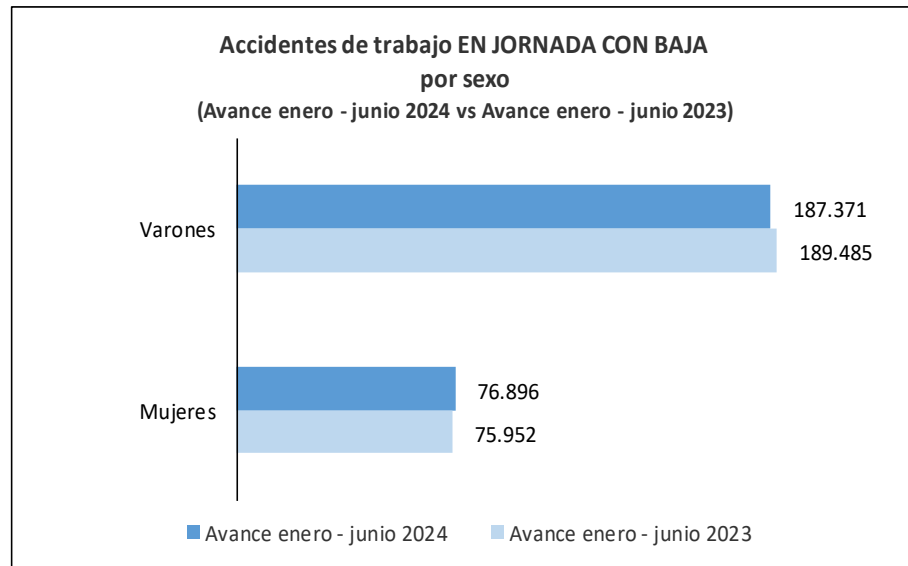
Accidentes de trabajo en jornada con baja y mortales, por gravedad y sexo.



En el periodo enero - junio 2024 se produjeron 264.267 accidentes con baja en jornada, de los cuales 1.823 accidentes fueron graves y 299 accidentes fueron mortales. Comparando estos datos con los del mismo periodo del año anterior, se produjeron 20 accidentes graves menos y 22 accidentes mortales más.

En cuanto a la desagregación por sexo, el 71% de los accidentes en jornada con baja afectaron a varones y el 29% afectaron a mujeres.

Los accidentes mortales en jornada se distribuyeron en 275 casos en varones y 24 en mujeres.

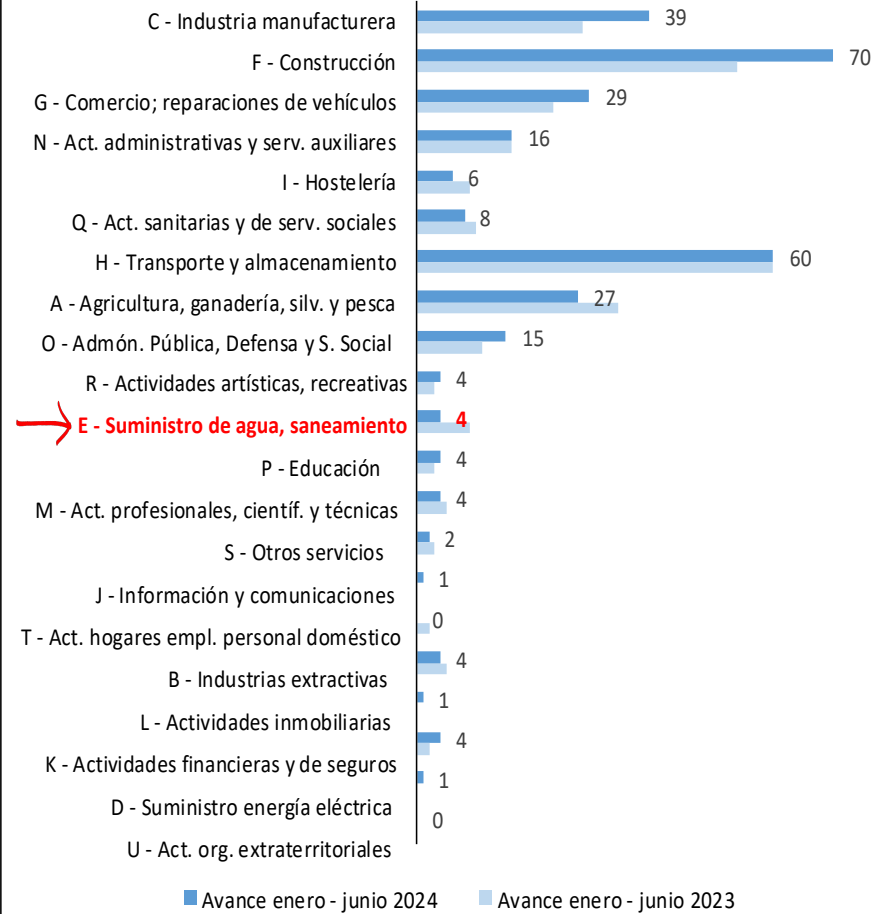


Por **sección de actividad económica**, se presentan los datos del total de accidentes de trabajo **en jornada**, con baja y mortales, así como los datos del mismo periodo del año anterior.

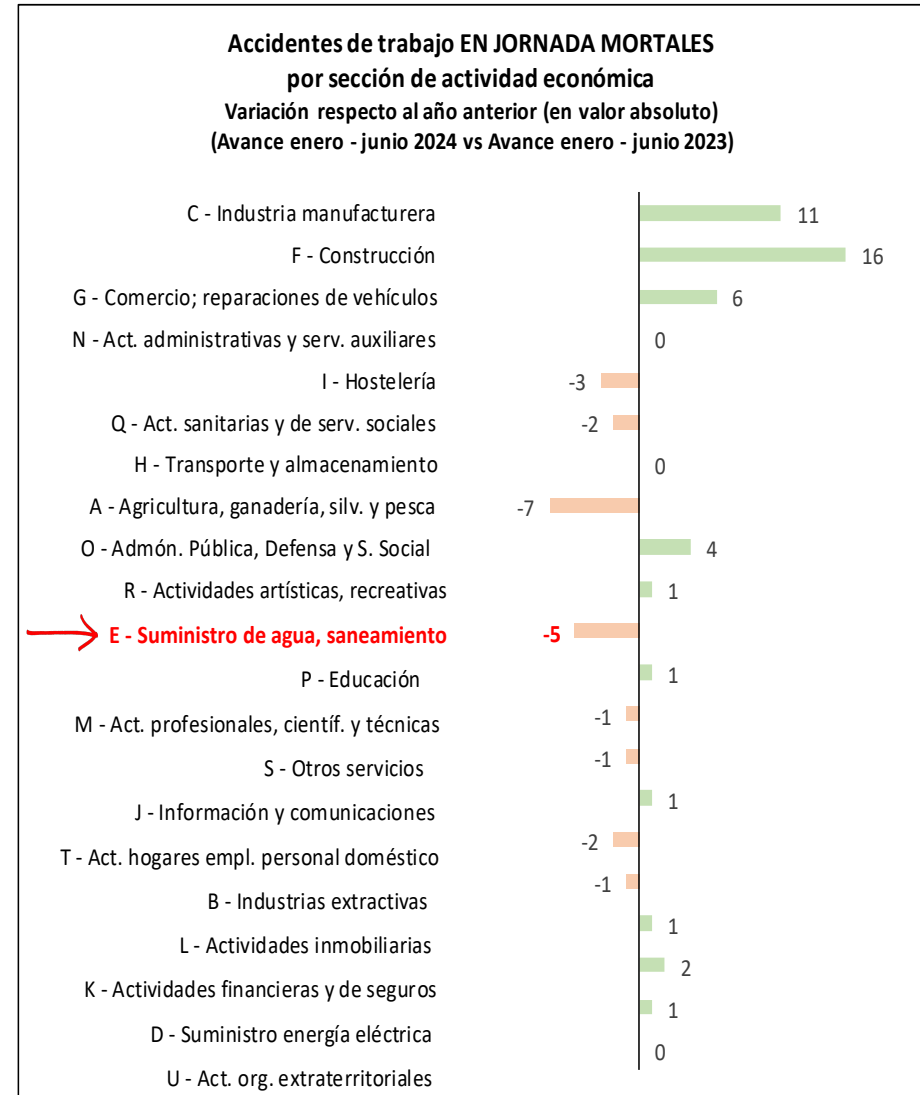
Accidentes de trabajo EN JORNADA CON BAJA
por sección de actividad económica
(Avance enero - junio 2024 vs Avance enero - junio 2023)



Accidentes de trabajo EN JORNADA MORTALES
por sección de actividad económica
(Avance enero - junio 2024 vs Avance enero - junio 2023)

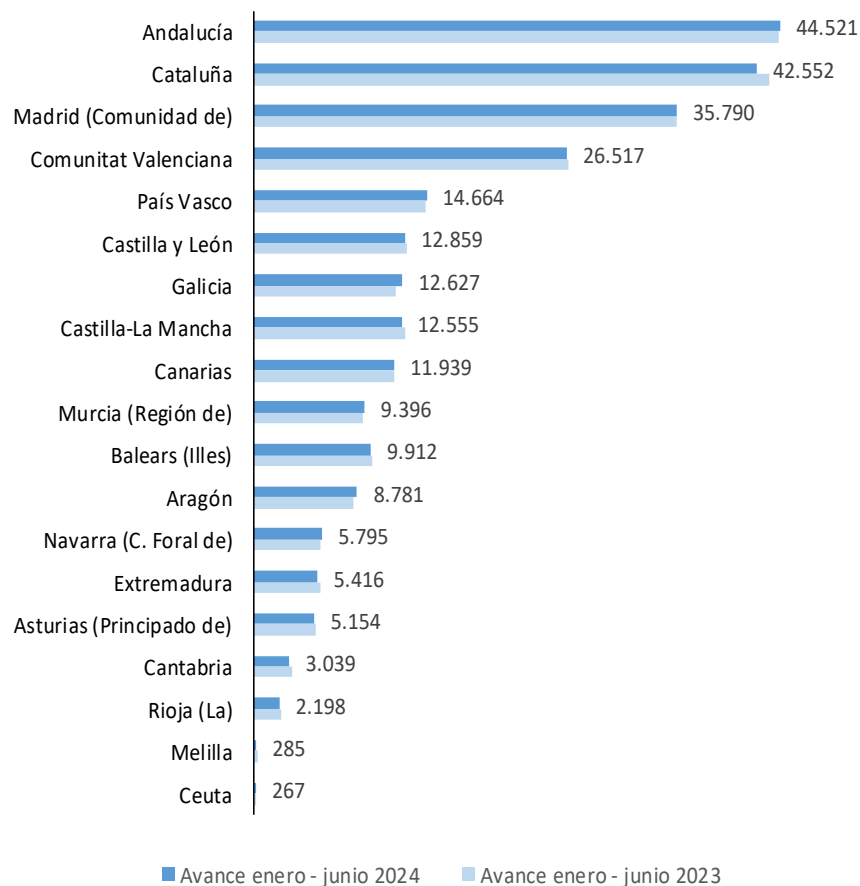


Por **sección de actividad económica**, se presentan las variaciones respecto al año anterior del total de accidentes de trabajo **en jornada con baja** (variación en porcentaje), así como de los accidentes de trabajo **en jornada mortales** (variación en valor absoluto).

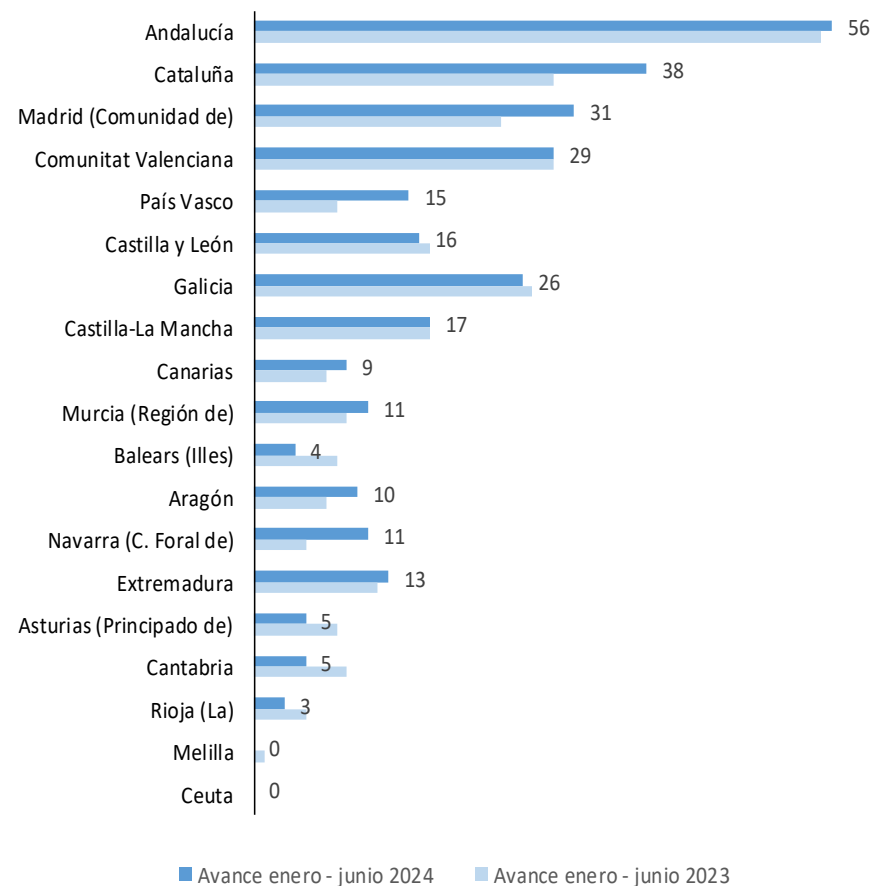


Por **comunidades autónomas**, se presentan los datos del total de accidentes de trabajo **en jornada**, con baja y mortales, así como los datos del mismo periodo del año anterior.

Accidentes de trabajo EN JORNADA CON BAJA por comunidad autónoma (Avance enero - junio 2024 vs Avance enero - junio 2023)



Accidentes de trabajo EN JORNADA MORTALES por comunidad autónoma (Avance enero - junio 2024 vs Avance enero - junio 2023)

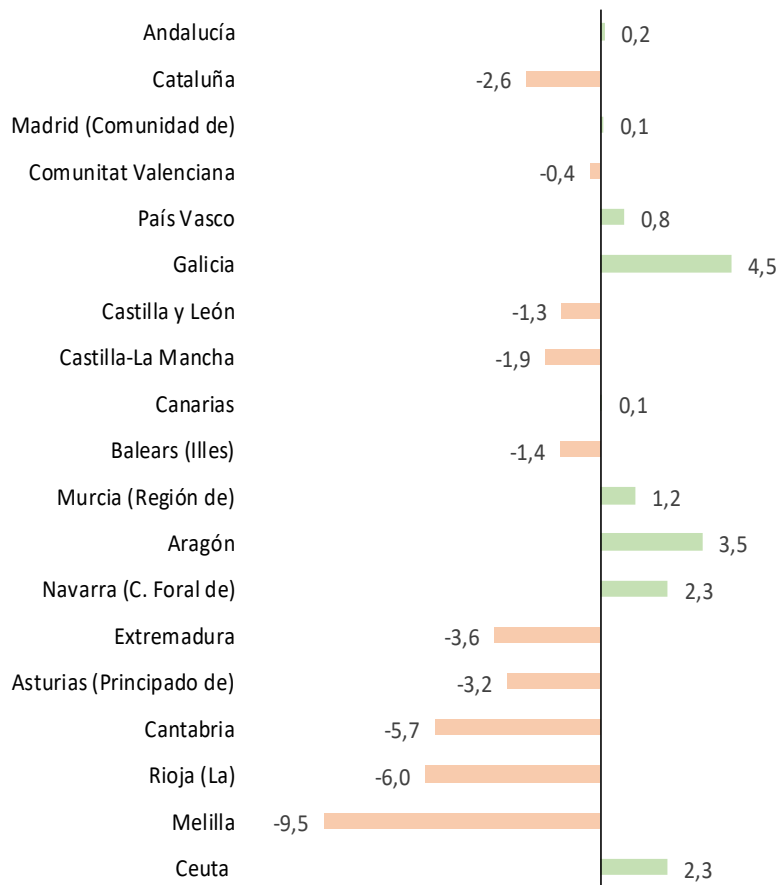


Por **comunidades autónomas**, se presentan las variaciones respecto al año anterior del total de accidentes de trabajo **en jornada con baja** (variación en porcentaje), así como de los accidentes de trabajo **en jornada mortales** (variación en valor absoluto).

Accidentes de trabajo EN JORNADA CON BAJA

por comunidad autónoma

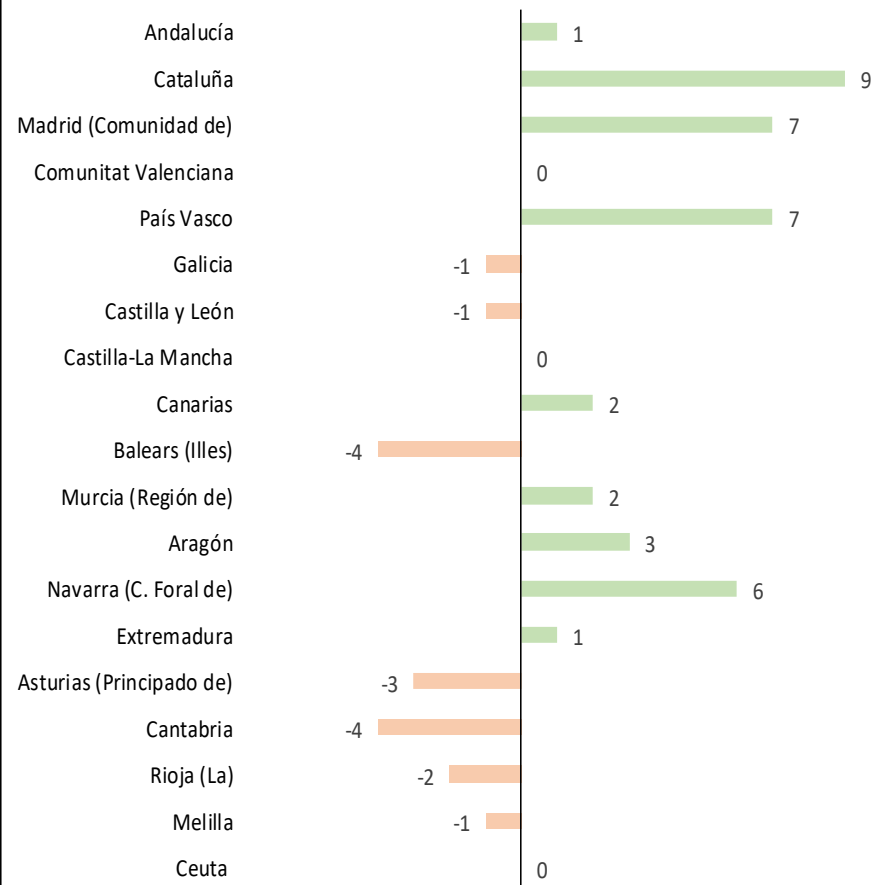
Variación respecto al año anterior (en porcentaje)
(Avance enero - junio 2024 vs Avance enero - junio 2023)



Accidentes de trabajo EN JORNADA MORTALES

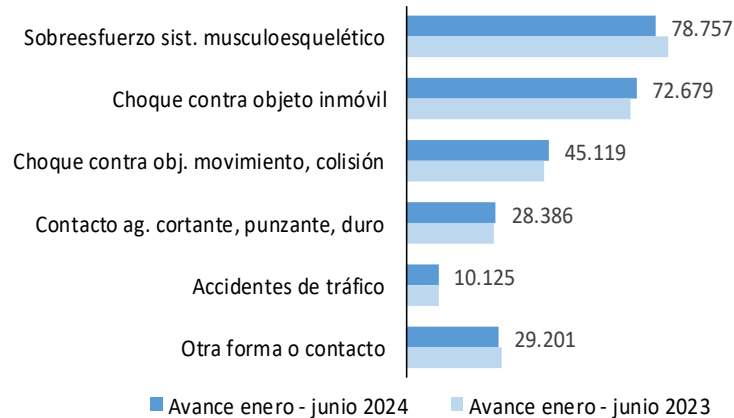
por comunidad autónoma

Variación respecto al año anterior (en valor absoluto)
(Avance enero - junio 2024 vs Avance enero - junio 2023)

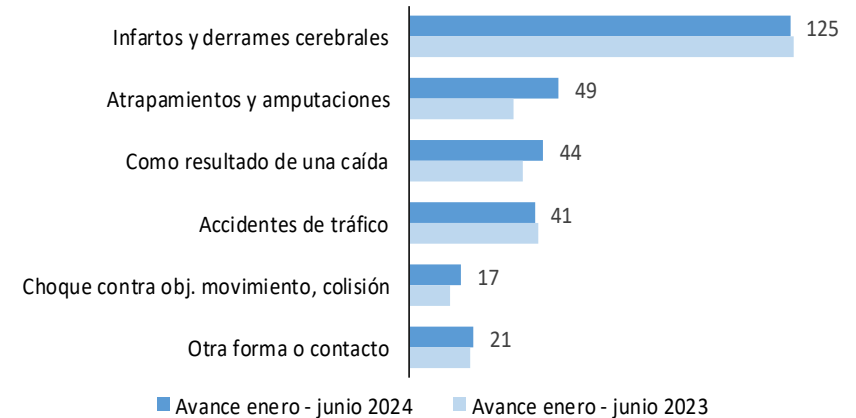


Accidentes de trabajo en jornada con baja y mortales, por forma o contacto que originó la lesión y descripción de la lesión.

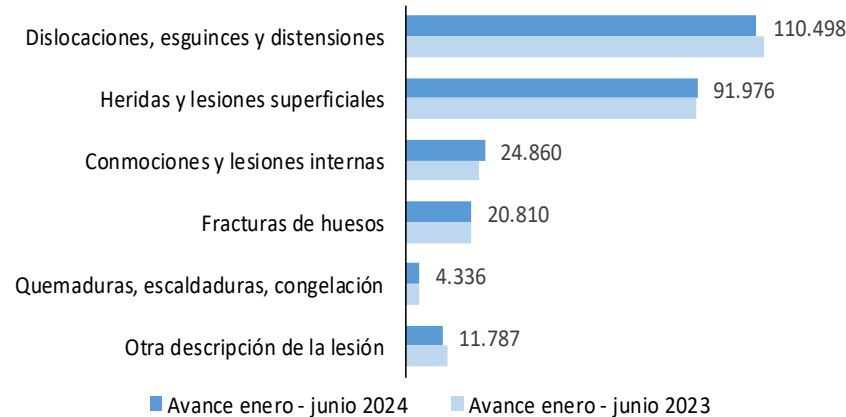
**Accidentes de trabajo EN JORNADA CON BAJA
por forma o contacto que produjo la lesión
(Avance enero - junio 2024 vs Avance enero - junio 2023)**



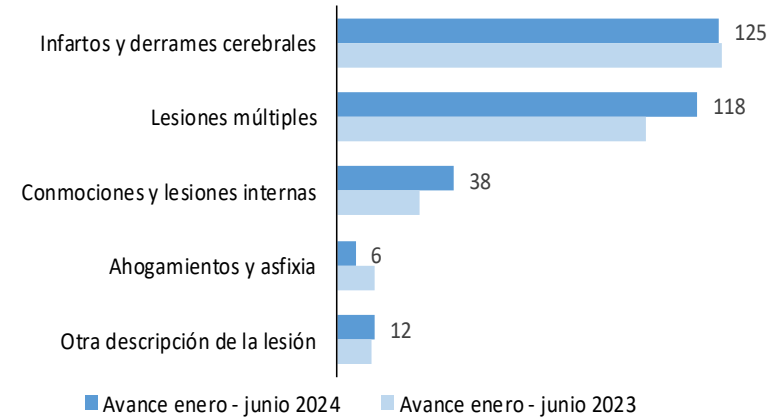
**Accidentes de trabajo EN JORNADA MORTALES
por forma o contacto que produjo la lesión
(Avance enero - junio 2024 vs Avance enero - junio 2023)**



**Accidentes de trabajo EN JORNADA CON BAJA
por descripción de la lesión
(Avance enero - junio 2024 vs Avance enero - junio 2023)**



**Accidentes de trabajo EN JORNADA MORTALES
por descripción de la lesión
(Avance enero - junio 2024 vs Avance enero - junio 2023)**

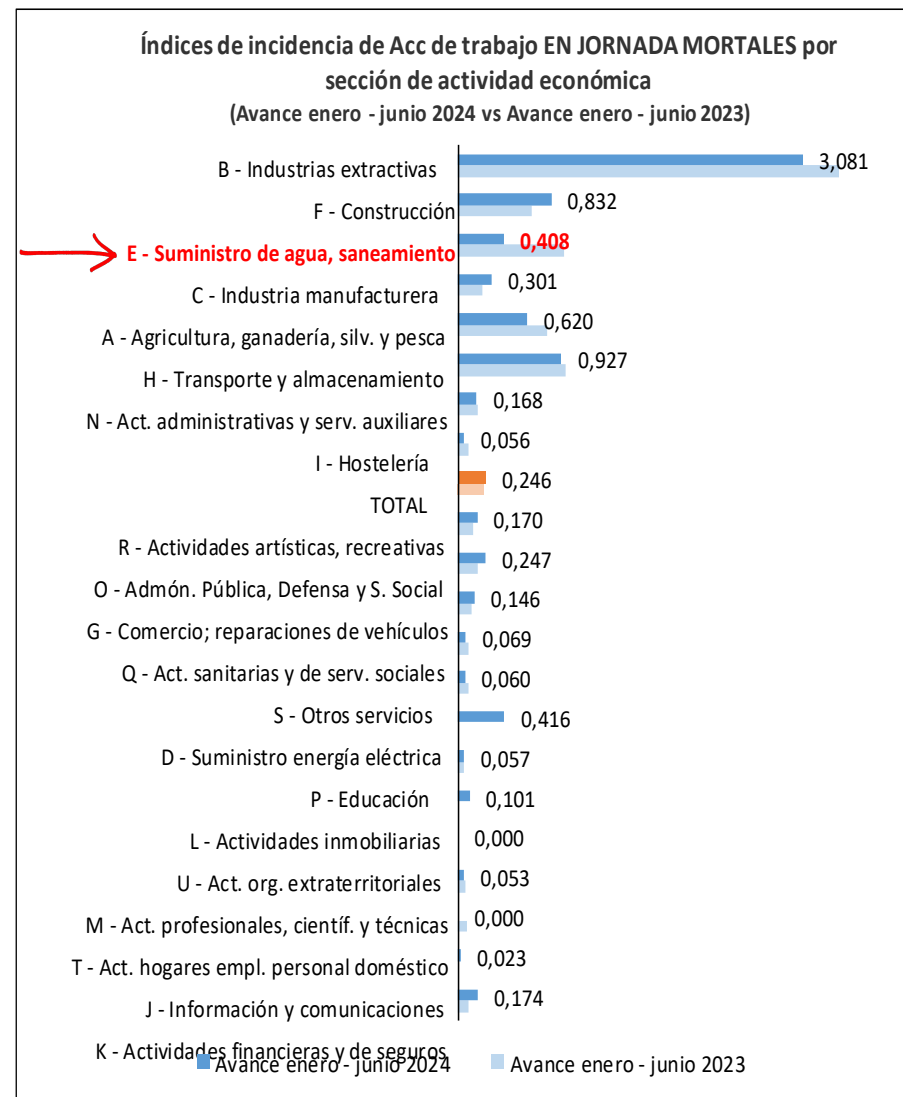
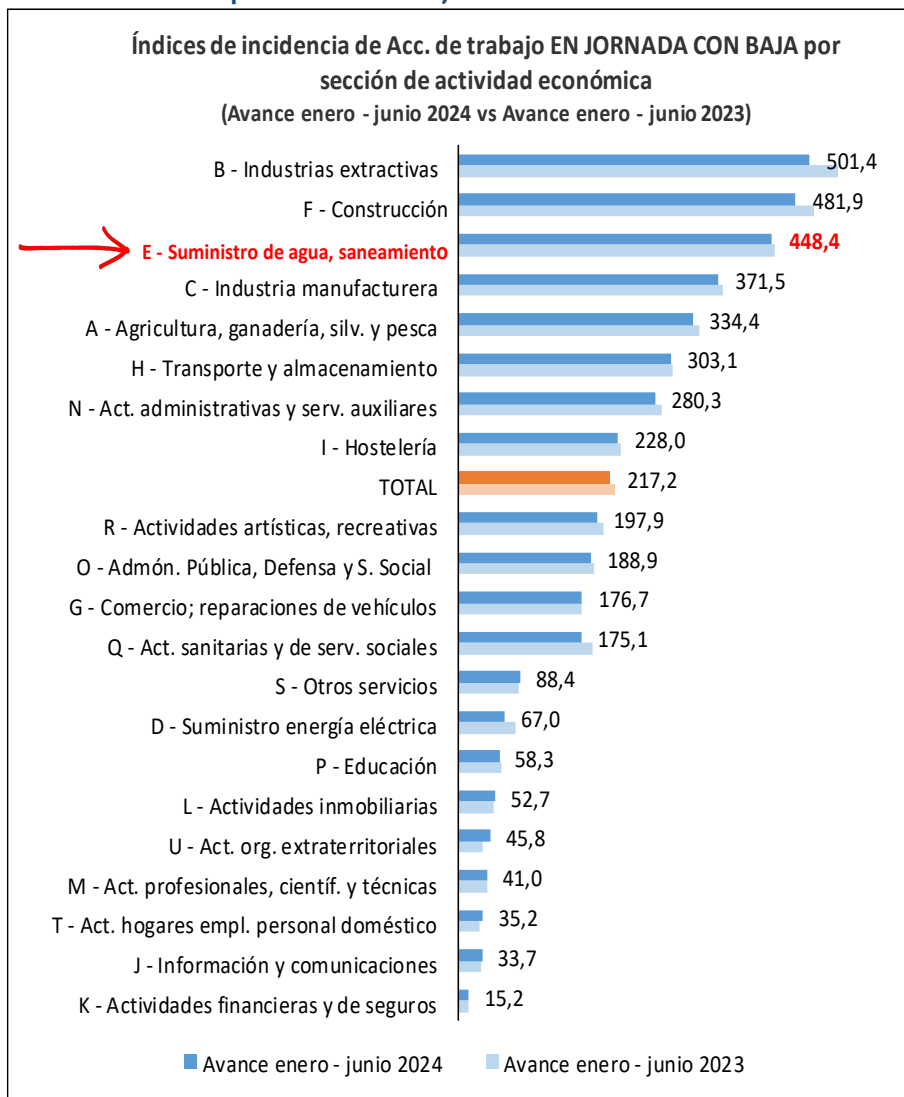


ESTADÍSTICA DE ACCIDENTES DE TRABAJO. ÍNDICES DE INCIDENCIA

TOTAL. Índices de incidencia de accidentes de trabajo en jornada con baja (I)

Se presentan los índices de incidencia de accidentes en jornada con baja y mortales, por secciones de actividad económica.

Accidentes al mes por cien mil trabajadores

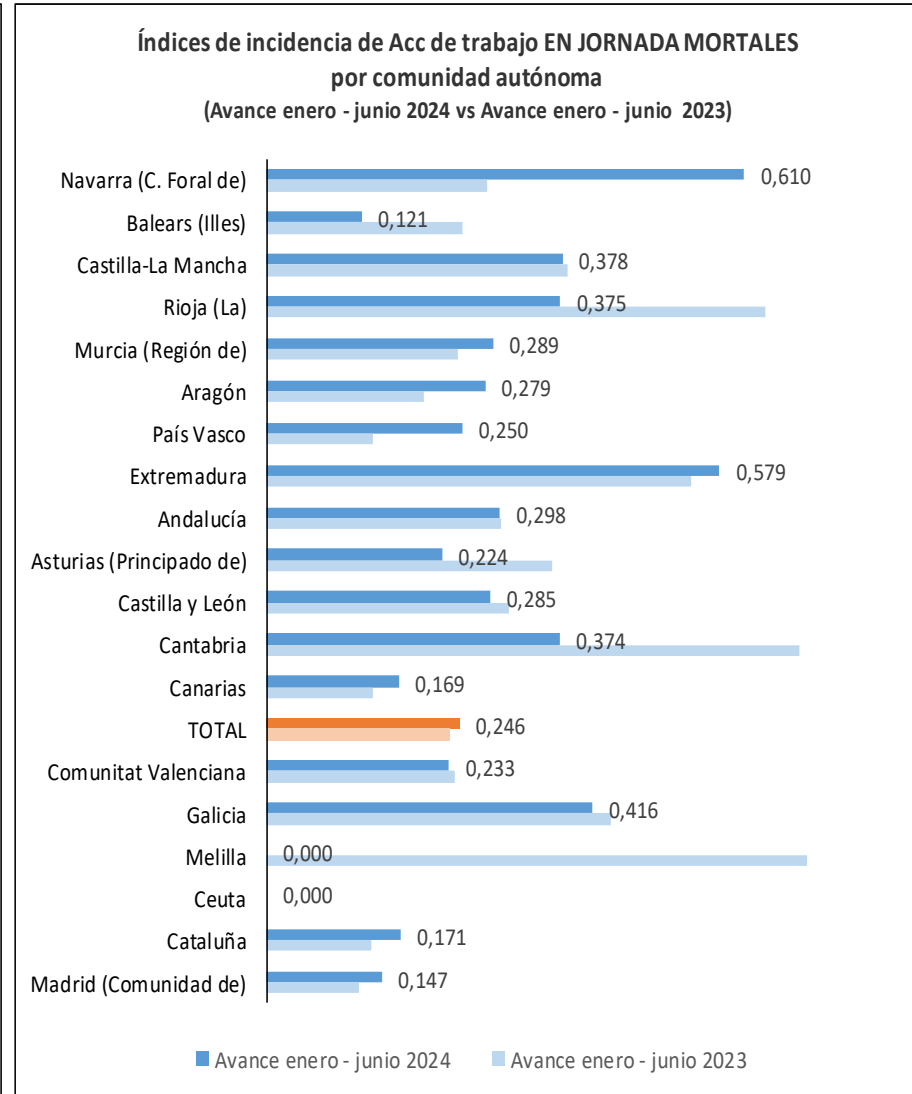
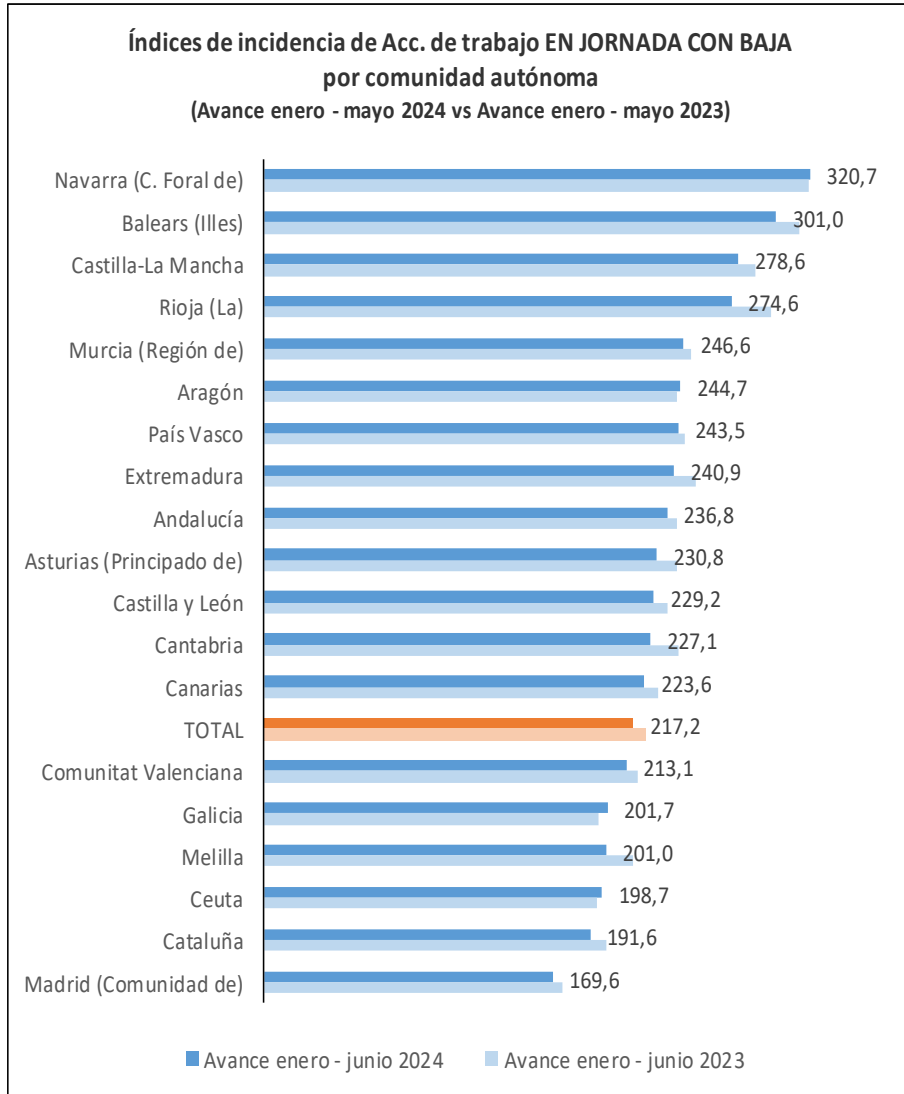


ESTADÍSTICA DE ACCIDENTES DE TRABAJO. ÍNDICES DE INCIDENCIA

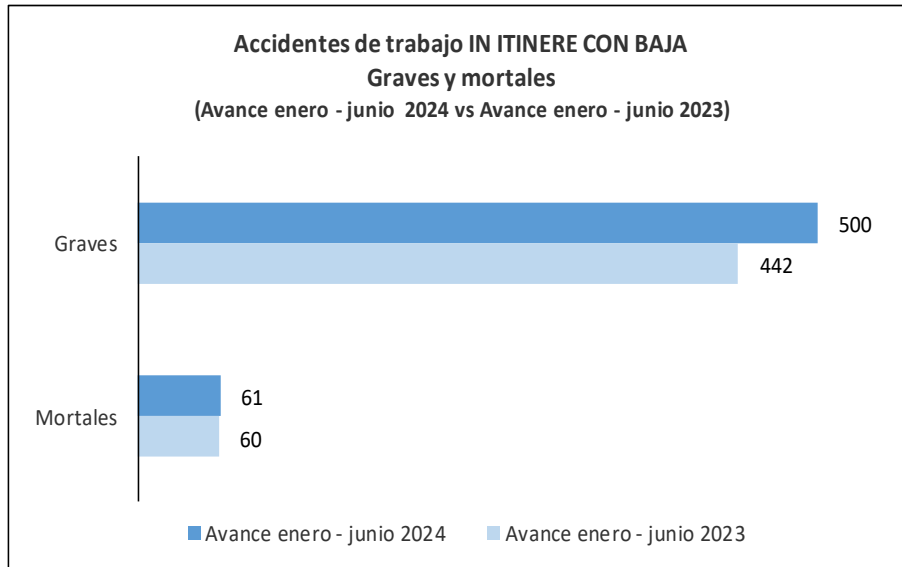
TOTAL. Índices de incidencia de accidentes de trabajo en jornada con baja (II)

Se presentan los índices de incidencia de accidentes **en jornada** con baja y mortales, por **comunidad autónoma**.

Accidentes al mes por cien mil trabajadores:



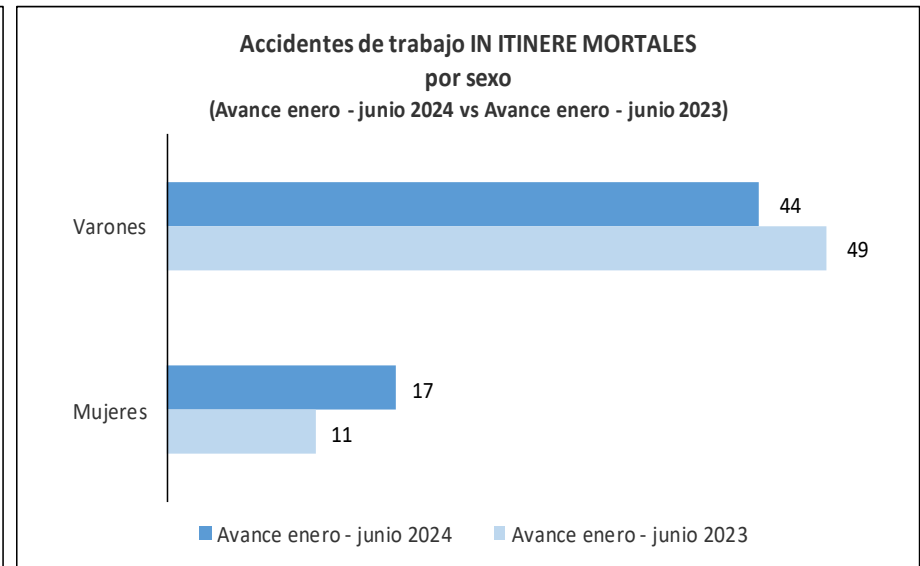
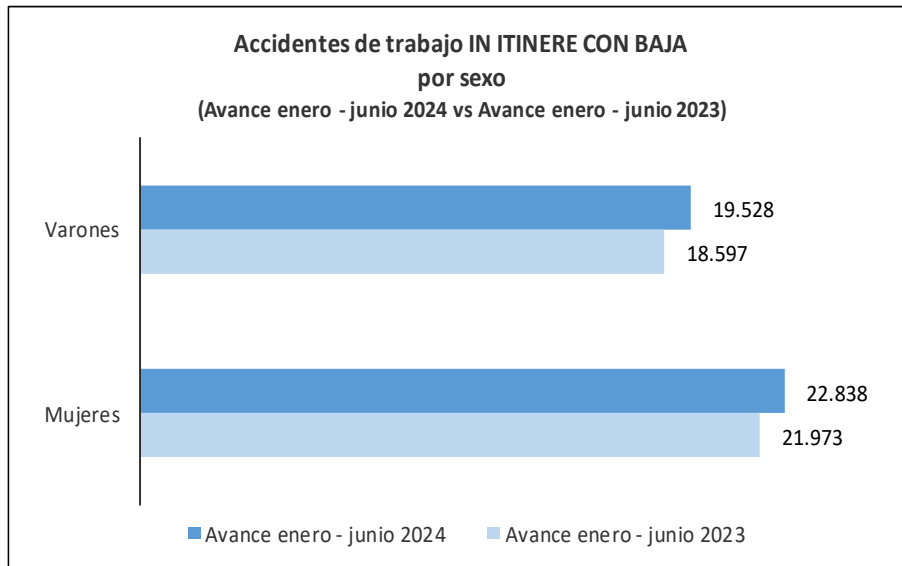
Accidentes de trabajo **in itinere** con baja y mortales, por **gravedad** y **sexo**.



En el periodo enero – junio 2024 se produjeron 42.366 accidentes **con baja in itinere**, de los cuales 500 accidentes fueron graves y 61 accidentes fueron mortales. Comparando estos datos con los del mismo periodo del año anterior, se produjeron 58 accidentes graves y 1 accidente mortal más.

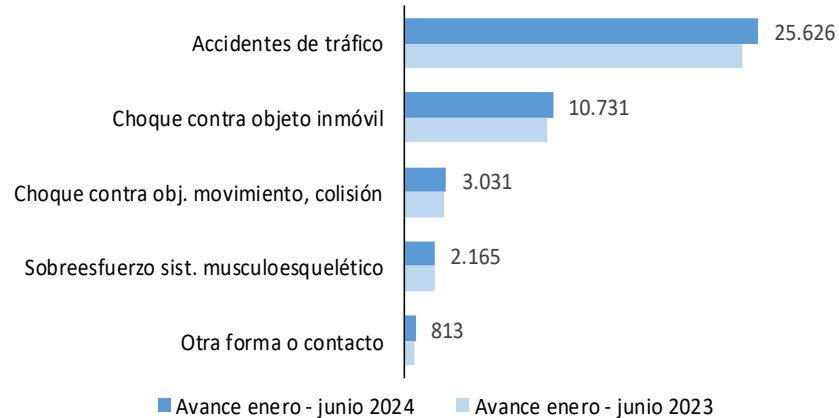
En cuanto a la desagregación por sexo, el 54% de los accidentes *in itinere* con baja afectaron a mujeres y el 46% restante afectó a varones.

Los accidentes mortales *in itinere* se distribuyeron en 44 casos en varones y 17 casos en mujeres.

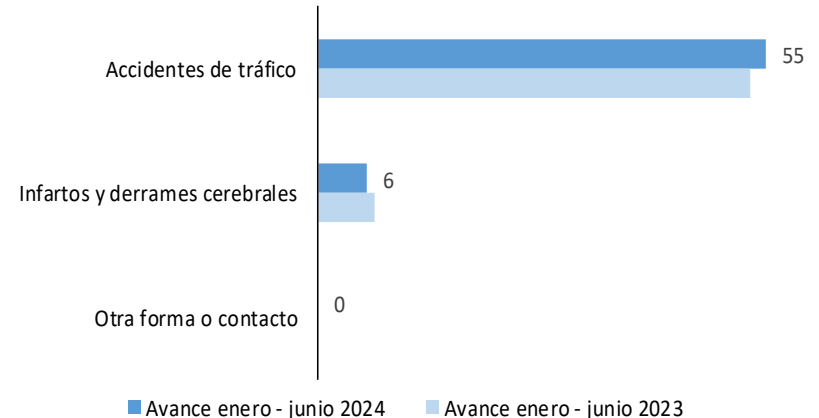


Accidentes de trabajo **in itinere** con baja y mortales, por **forma o contacto que originó la lesión** y descripción de la lesión.

Accidentes de trabajo IN ITINERE CON BAJA
por forma o contacto que produjo la lesión
(Avance enero - junio 2024 vs Avance enero - junio 2023)



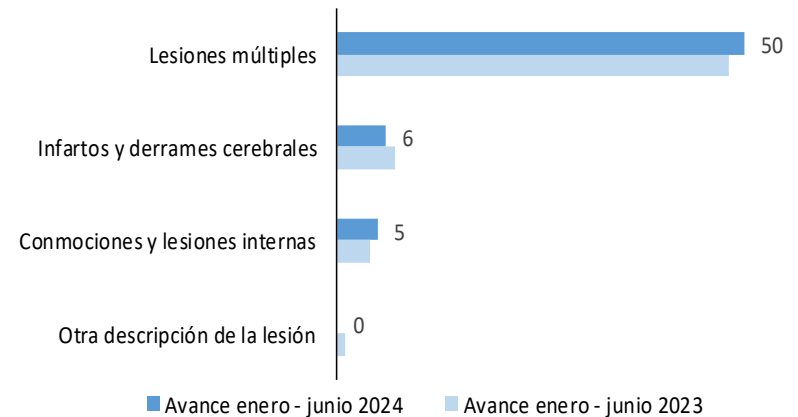
Accidentes de trabajo IN ITINERE MORTALES
por forma o contacto que produjo la lesión
(Avance enero - junio 2024 vs Avance enero - junio 2023)



Accidentes de trabajo IN ITINERE CON BAJA
por descripción de la lesión
(Avance enero - junio 2024 vs Avance enero - junio 2023)



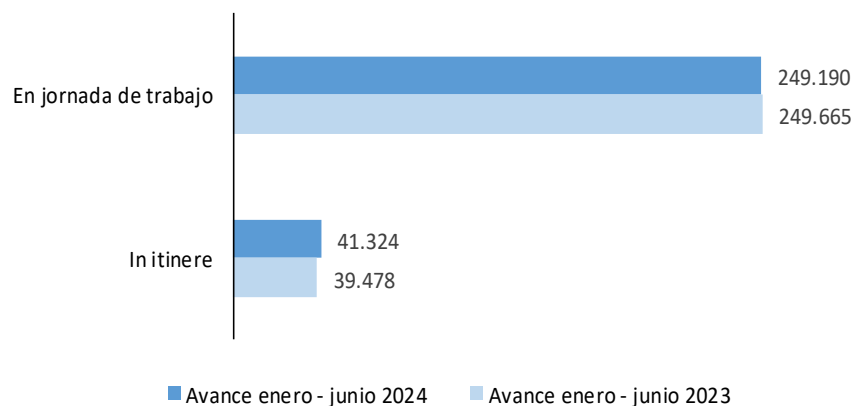
Accidentes de trabajo IN ITINERE MORTALES
por descripción de la lesión
(Avance enero - junio 2024 vs Avance enero - junio 2023)



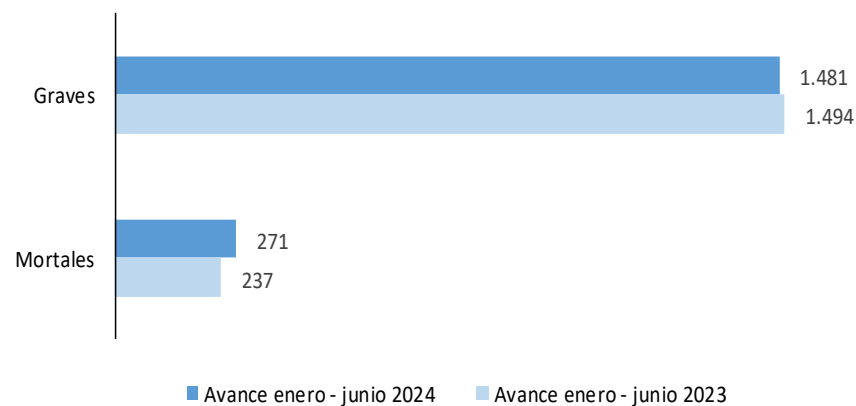
ESTADÍSTICA DE ACCIDENTES DE TRABAJO. DATOS ABSOLUTOS

ASALARIADOS. Accidentes de trabajo

ASALARIADOS. Accidentes de trabajo CON BAJA
(Avance enero - junio 2024 vs Avance enero - junio 2023)



ASALARIADOS. Accidentes de trabajo EN JORNADA CON BAJA
Graves y mortales
(Avance enero - junio 2024 vs Avance enero - junio 2023)

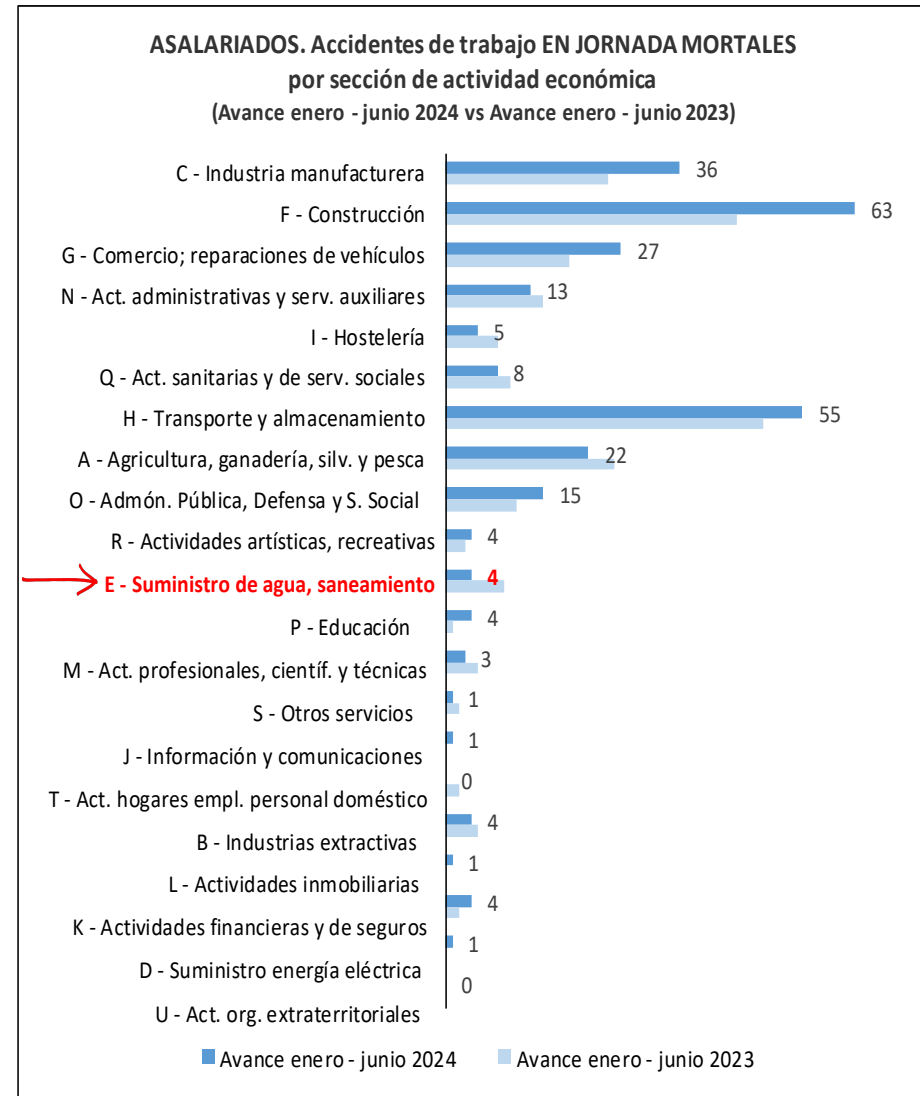


En el Avance enero – junio 2024, el número de accidentes de trabajo **con baja** en el colectivo de **asalariados** fue de 290.514, lo que supone un aumento del 0,5% sobre el mismo periodo del año anterior.

Dentro de los accidentes con baja de los **asalariados**, 249.190 accidentes se produjeron en jornada y 41.324 accidentes ocurrieron *in itinere*. La variación en relación al mismo periodo del año anterior se situó en el -0,2% para los accidentes en jornada y en el 4,7% para los accidentes *in itinere*.

Por gravedad, de los accidentes en jornada con baja en asalariados, se produjeron 1.481 accidentes graves y 271 accidentes mortales, lo que supone 13 accidentes graves menos y 34 accidentes mortales más, en relación al mismo periodo del año anterior.

Por **sección de actividad económica**, se presentan los datos del total de accidentes de trabajo **en jornada**, con baja y mortales en **asalariados**, así como los datos del mismo periodo del año anterior.

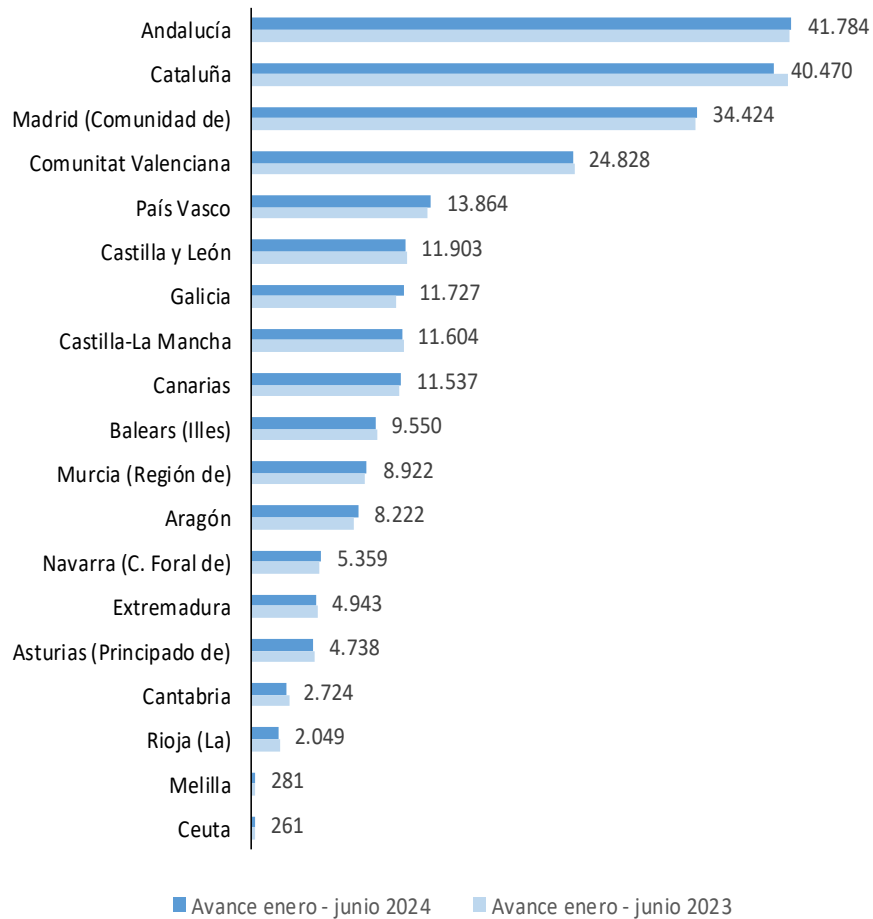


ESTADÍSTICA DE ACCIDENTES DE TRABAJO. DATOS ABSOLUTOS

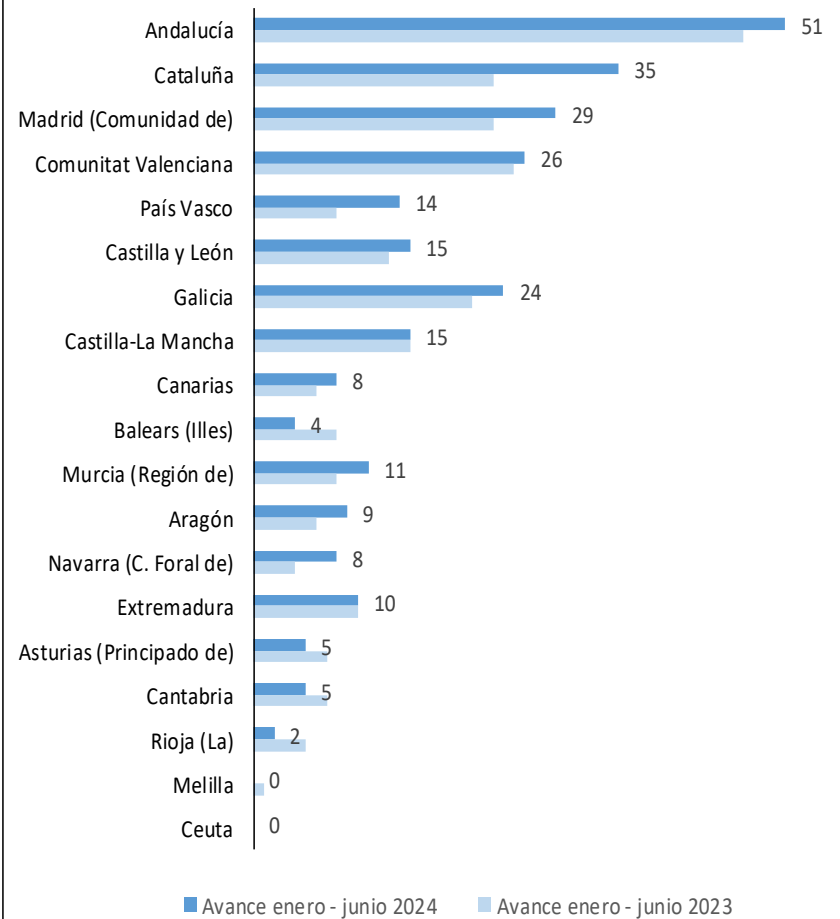
ASALARIADOS. Accidentes de trabajo en jornada (II)

Por **comunidades autónomas**, se presentan los datos del total de accidentes de trabajo **en jornada**, con baja y mortales en **asalariados**, así como los datos del mismo periodo del año anterior.

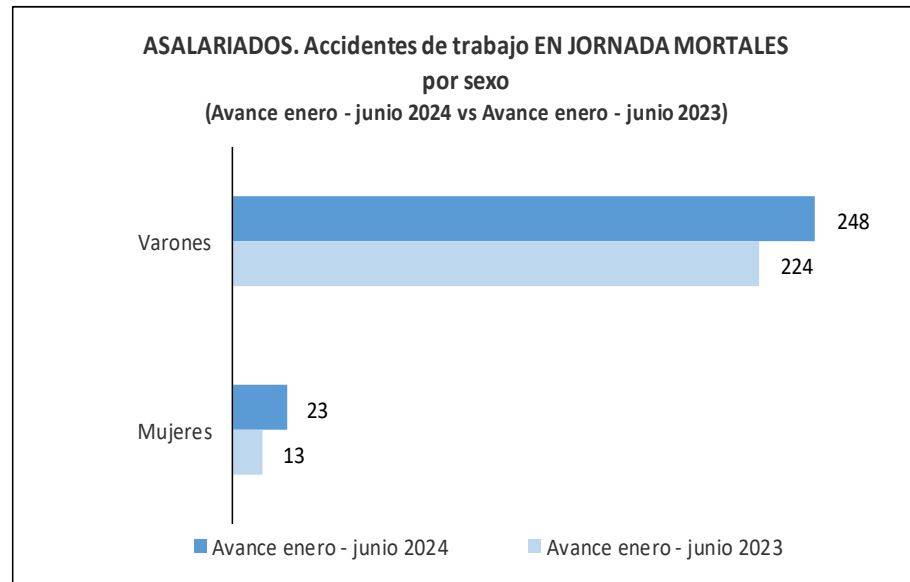
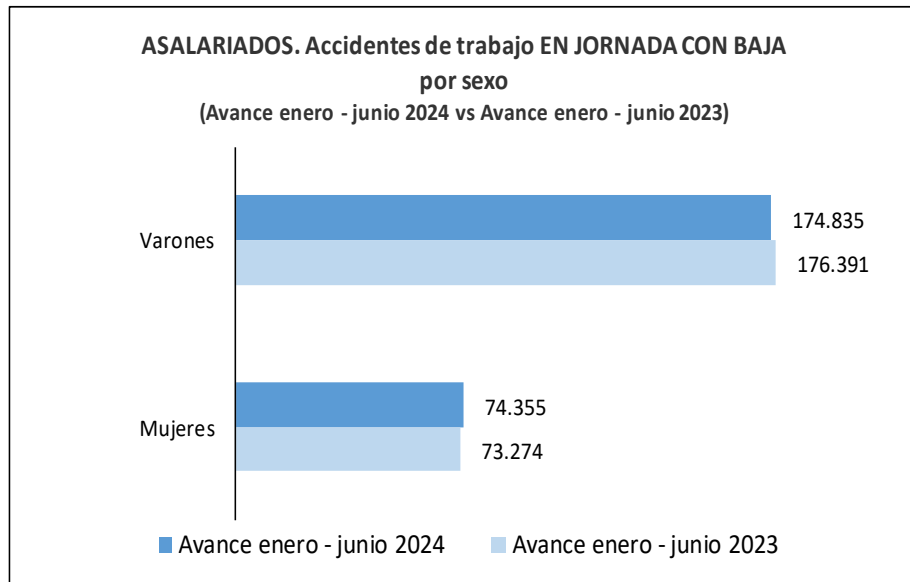
ASALARIADOS. Accidentes de trabajo EN JORNADA CON BAJA
por comunidad autónoma
(Avance enero - junio 2024 vs Avance enero - junio 2023)



ASALARIADOS. Accidentes de trabajo EN JORNADA MORTALES
por comunidad autónoma
(Avance enero - junio 2024 vs Avance enero - junio 2023)



Accidentes de trabajo **en jornada** con baja y mortales, en **asalariados**, por **sexo**.



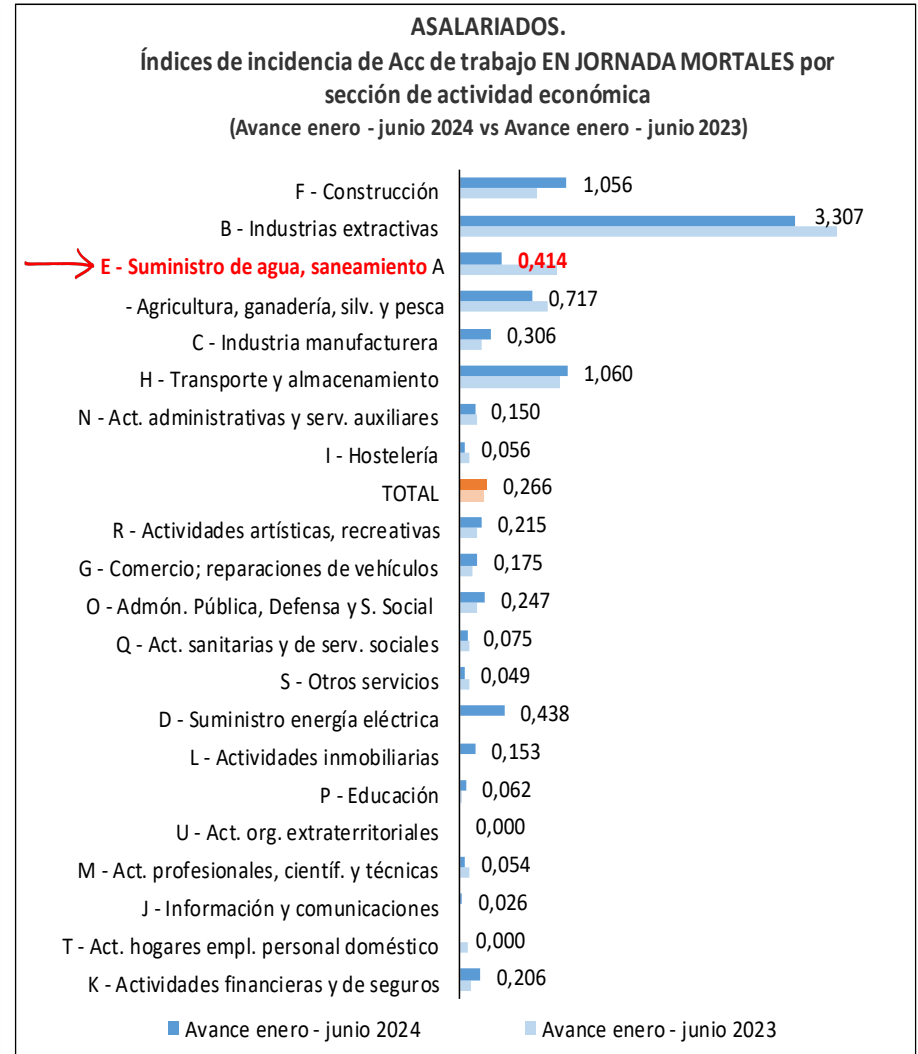
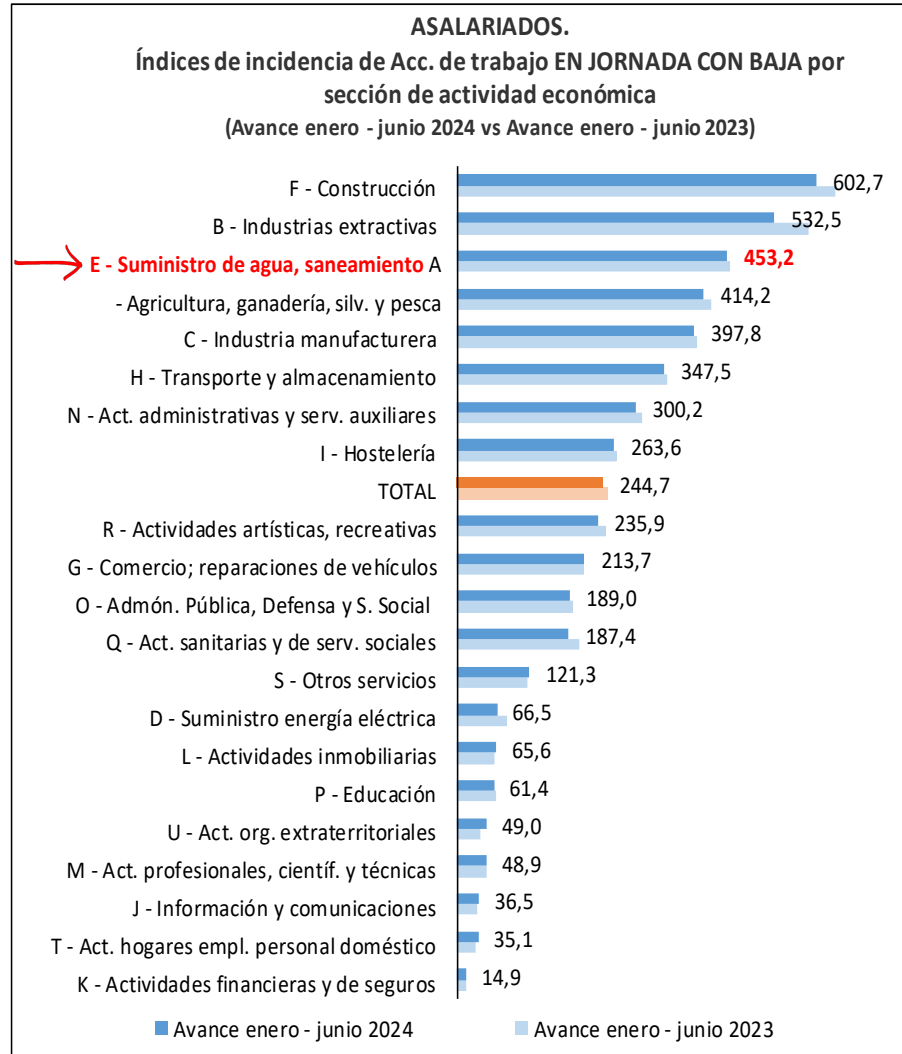
En relación a los datos de **accidentes de trabajo con baja en jornada** para asalariados, en el periodo enero - junio 2024 se registraron 174.835 accidentes en varones y 74.355 en mujeres, lo que supone un descenso relativo del 0,9% para los varones y un aumento del 1,5% para las mujeres, en relación al mismo periodo del año anterior.

En cuanto a **accidentes mortales en jornada** en asalariados, en el periodo enero - junio 2024 se produjeron 248 accidentes mortales en varones y 23 en mujeres, lo que supone un aumento de 24 casos en varones y de 10 casos en mujeres, respecto al mismo periodo del año anterior.

ESTADÍSTICA DE ACCIDENTES DE TRABAJO. ÍNDICES DE INCIDENCIA ASALARIADOS. Índices de incidencia de accidentes de trabajo en jornada con baja (I)

Se presentan los índices de incidencia de accidentes en jornada con baja y mortales en asalariados, por secciones de actividad económica.

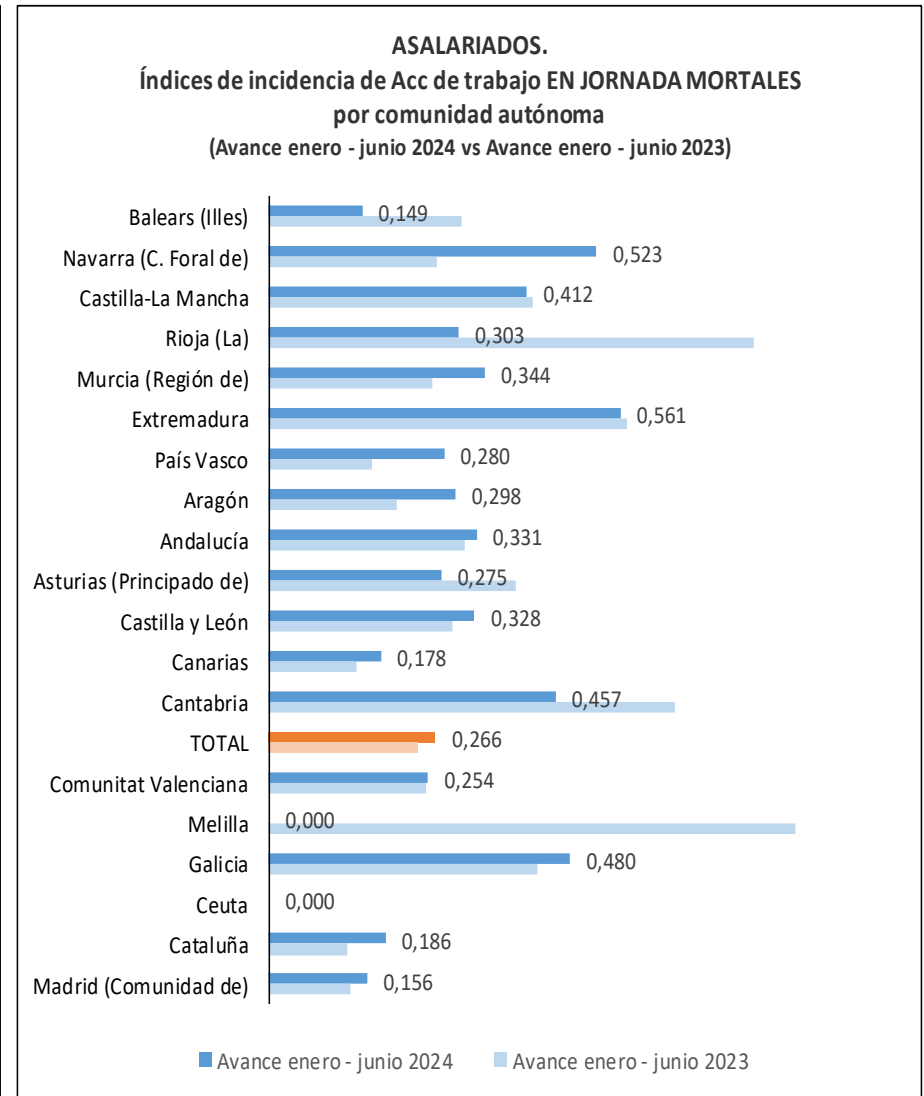
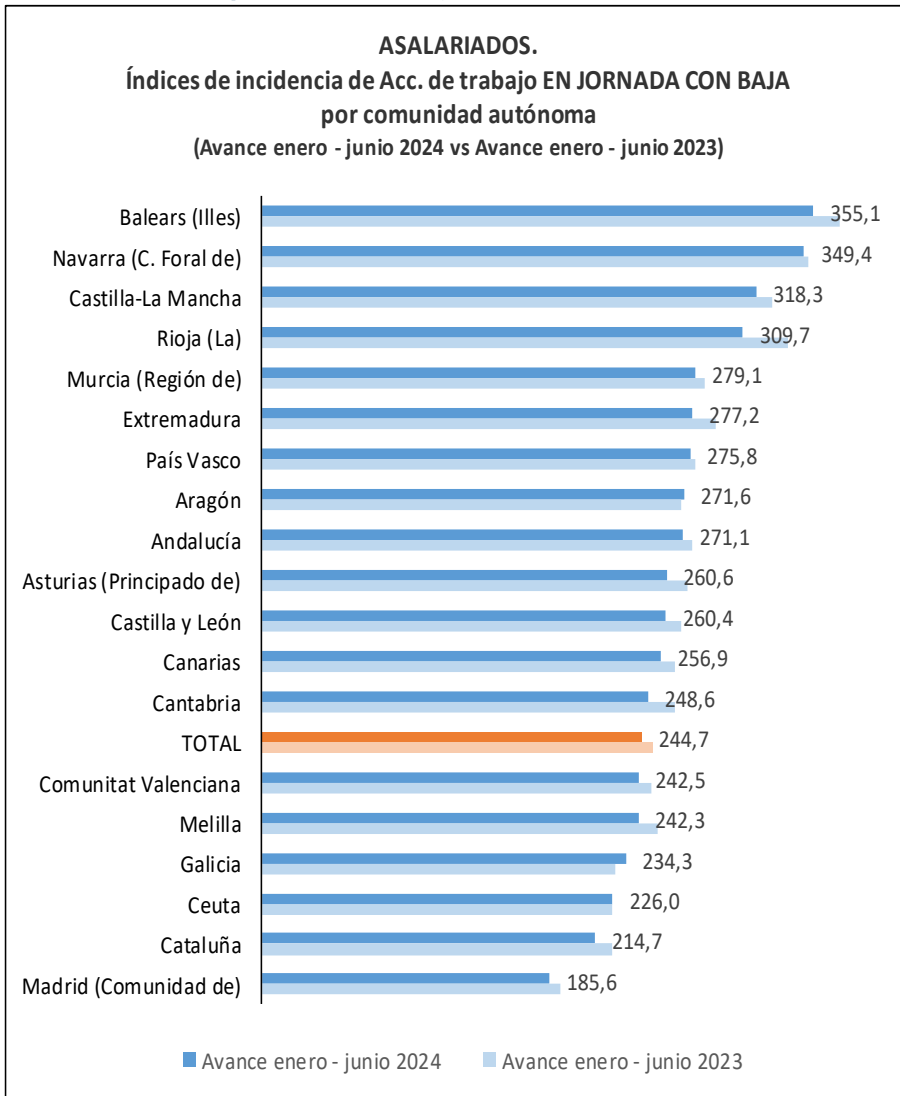
Accidentes al mes por cien mil trabajadores



ESTADÍSTICA DE ACCIDENTES DE TRABAJO. ÍNDICES DE INCIDENCIA ASALARIADOS. Índices de incidencia de accidentes de trabajo en jornada con baja (II)

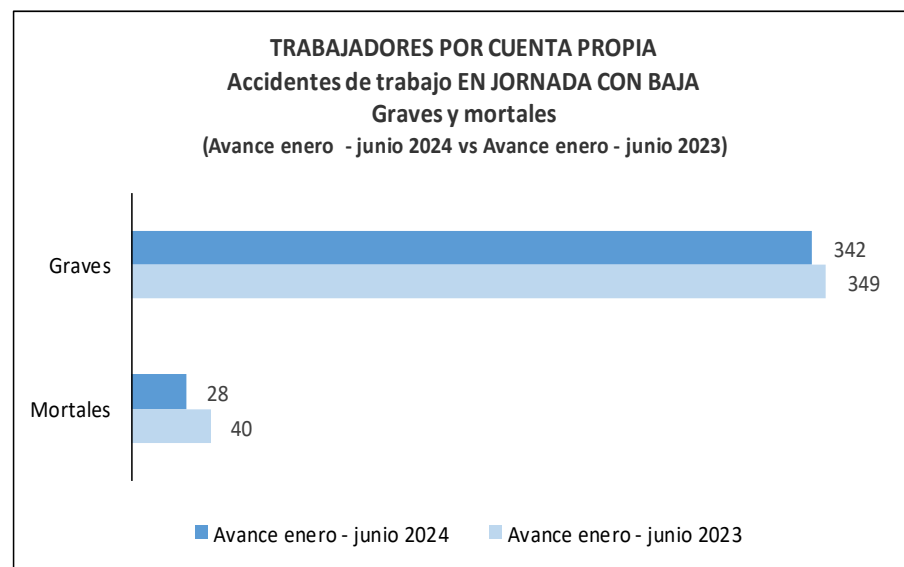
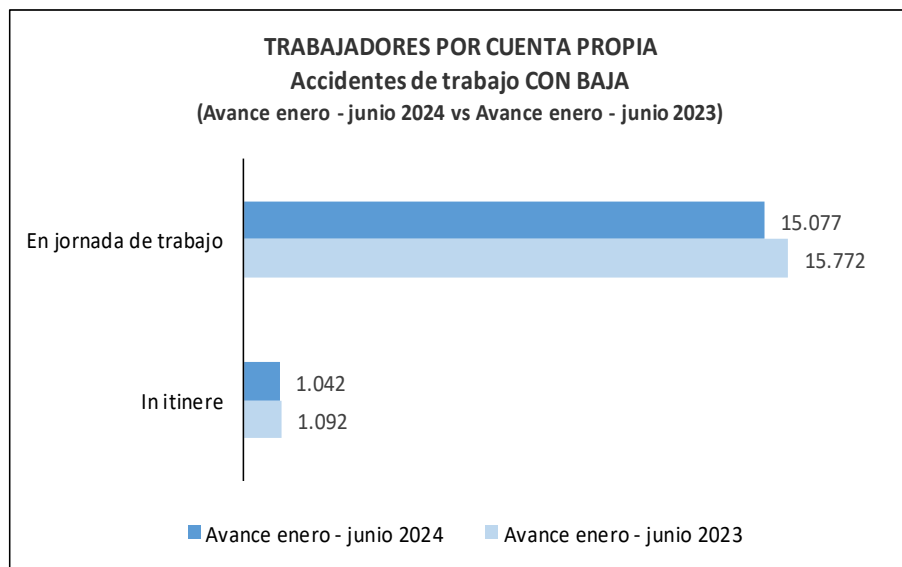
Se presentan los índices de incidencia de accidentes **en jornada** con baja y mortales en **asalariados**, por **comunidad autónoma**.

Accidentes al mes por cien mil trabajadores:



ESTADÍSTICA DE ACCIDENTES DE TRABAJO. DATOS ABSOLUTOS

TRABAJADORES POR CUENTA PROPIA. Accidentes de trabajo



En el Avance enero – junio 2024, el número de accidentes de trabajo **con baja** en el colectivo de **trabajadores por cuenta propia** fue de 16.119 lo que supone una disminución del 4,4% sobre el mismo periodo del año anterior.

Dentro de los accidentes con baja de los **trabajadores por cuenta propia**, 15.077 accidentes se produjeron en jornada y 1.042 accidentes ocurrieron *in itinere*. La variación en relación al año anterior se situó en el -4,4% para los accidentes en jornada y en el -4,6% para los accidentes *in itinere*.

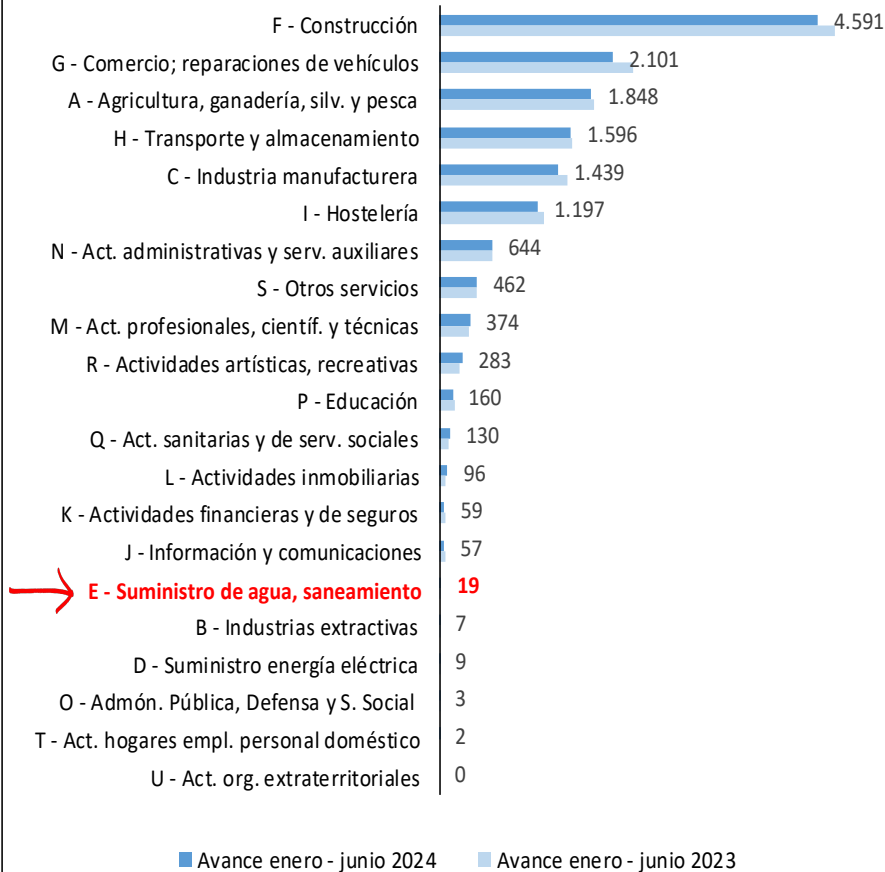
Por gravedad, de los accidentes en jornada con baja en trabajadores por cuenta propia, se produjeron 342 accidentes graves y 28 accidentes mortales, lo que supone una disminución de 7 accidentes graves, y de 12 accidentes mortales, en relación al mismo periodo del año anterior.

ESTADÍSTICA DE ACCIDENTES DE TRABAJO. DATOS ABSOLUTOS

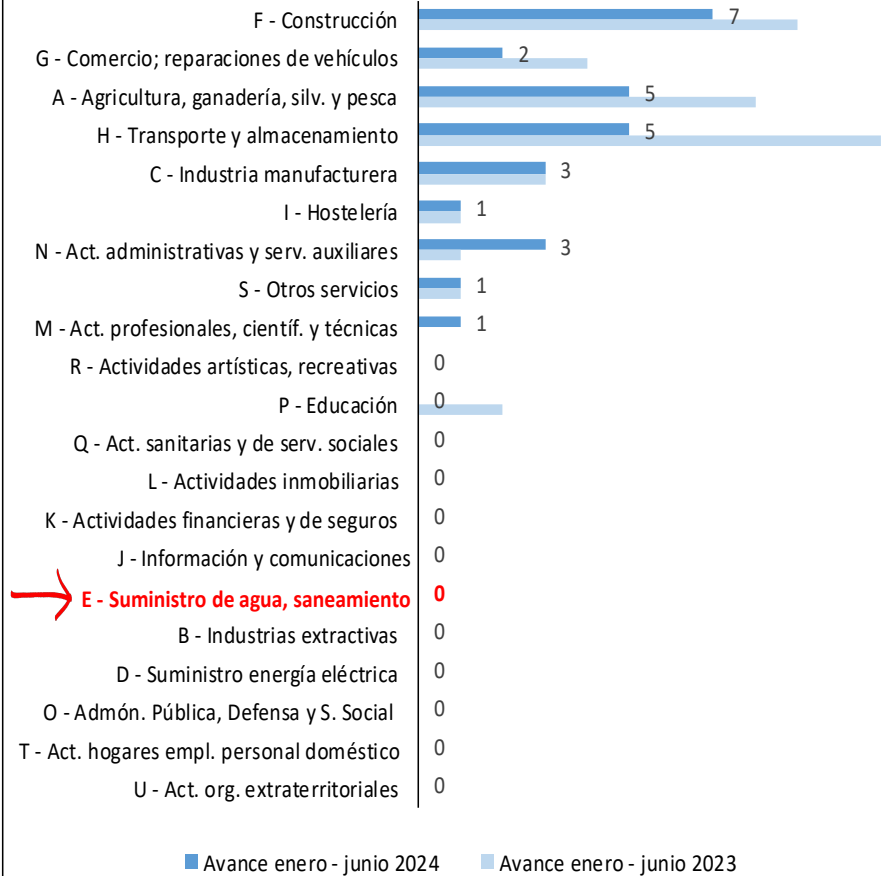
TRABAJADORES POR CUENTA PROPIA. Accidentes de trabajo en jornada (I)

Por **sección de actividad económica**, se presentan los datos del total de accidentes de trabajo **en jornada**, con baja y mortales en **trabajadores por cuenta propia**, así como los datos del mismo periodo del año anterior.

TRABAJADORES POR CUENTA PROPIA.
Accidentes de trabajo EN JORNADA CON BAJA
por sección de actividad económica
 (Avance enero - junio 2024 vs Avance enero - junio 2023)



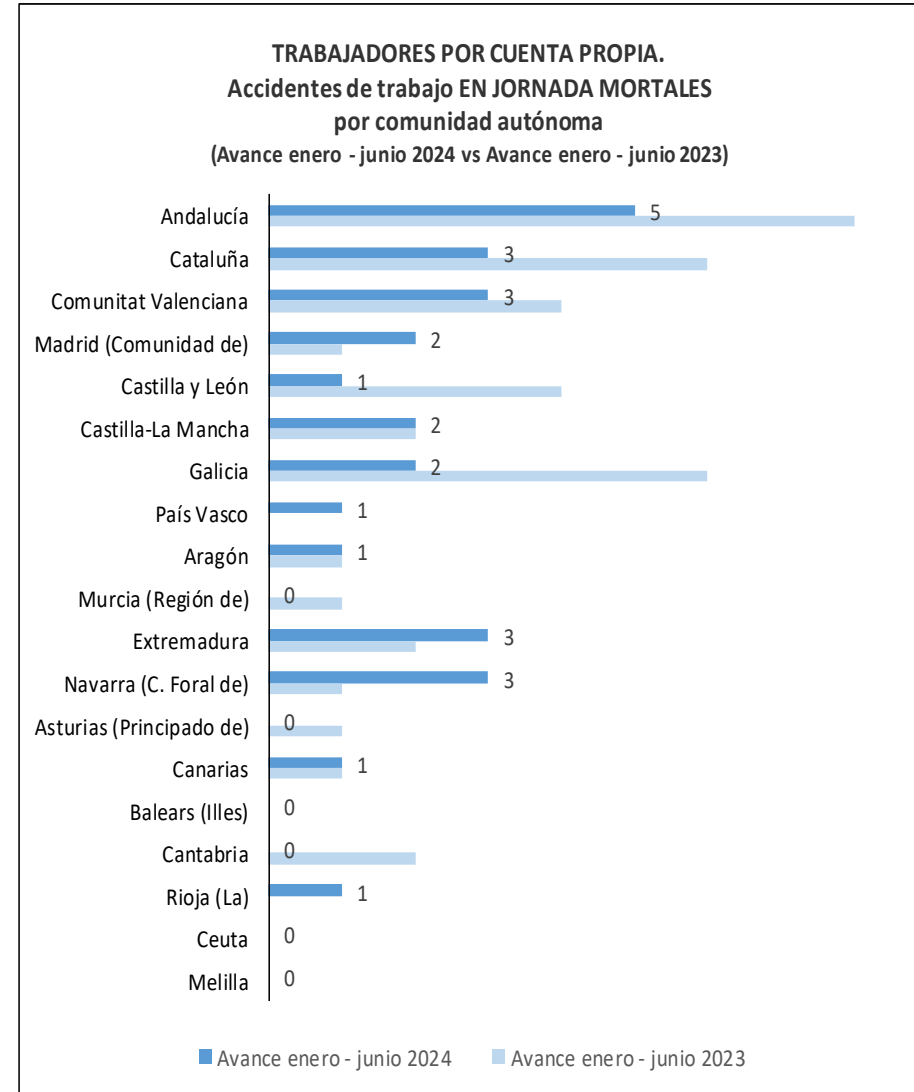
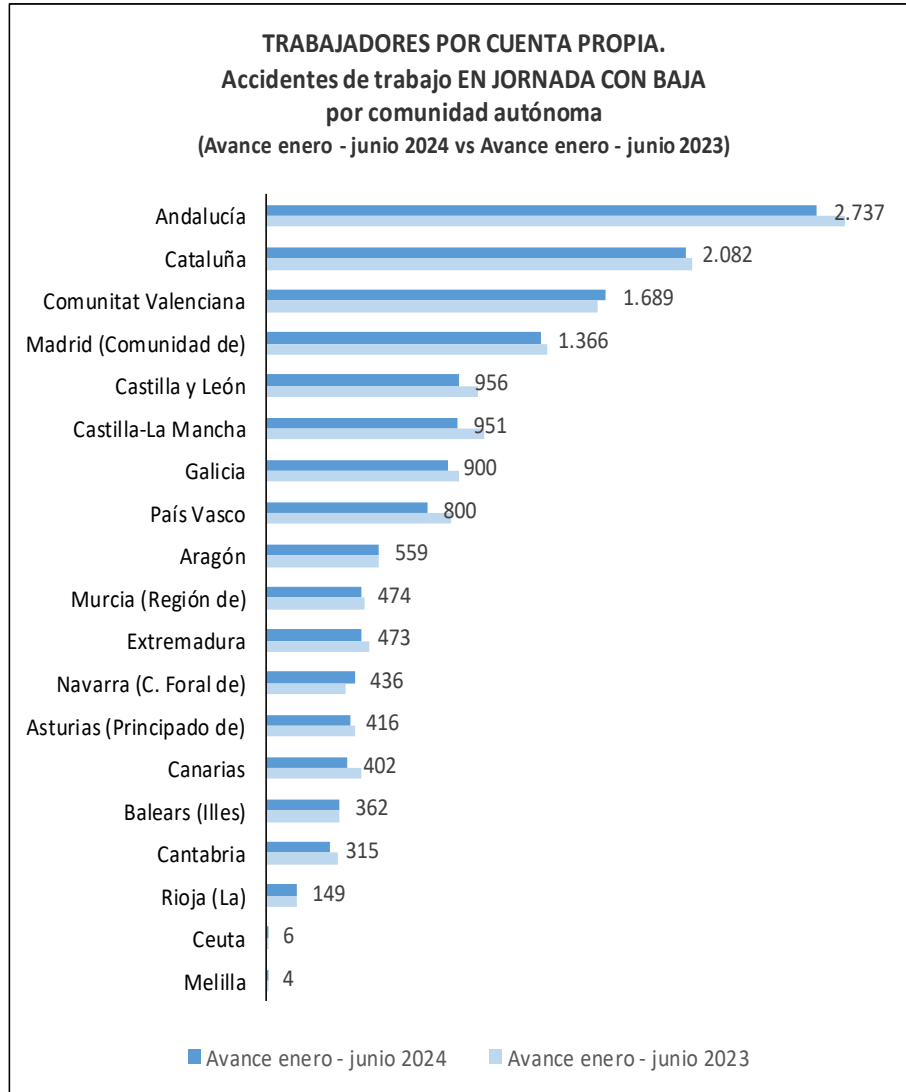
TRABAJADORES POR CUENTA PROPIA.
Accidentes de trabajo EN JORNADA MORTALES
por sección de actividad económica
 (Avance enero - junio 2024 vs Avance enero - junio 2023)



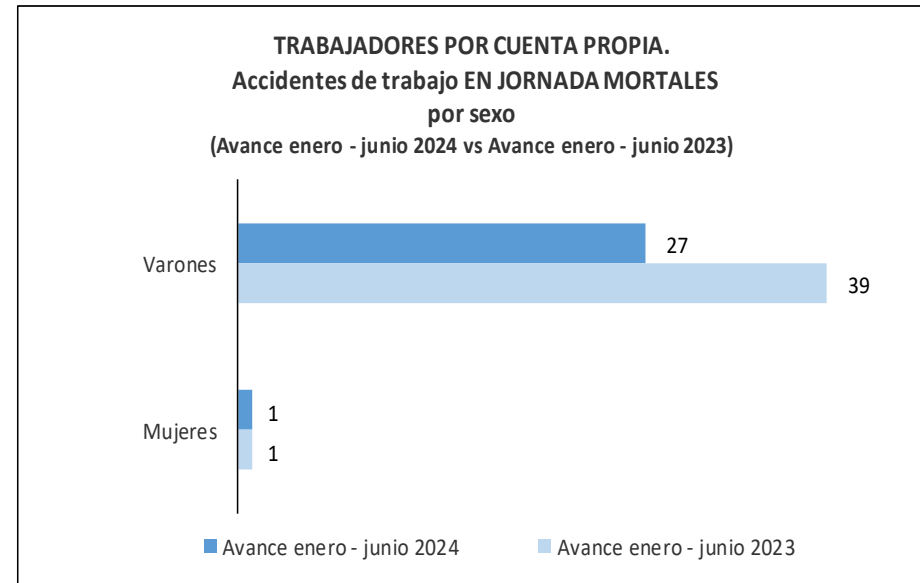
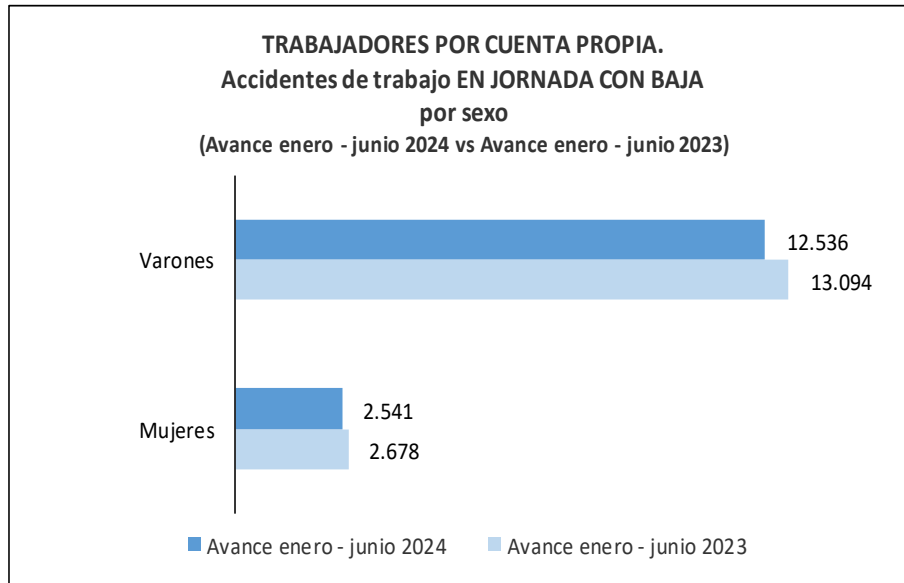
ESTADÍSTICA DE ACCIDENTES DE TRABAJO. DATOS ABSOLUTOS

TRABAJADORES POR CUENTA PROPIA. Accidentes de trabajo en jornada (II)

Por **comunidades autónomas**, se presentan los datos del total de accidentes de trabajo **en jornada**, con baja y mortales en **trabajadores por cuenta propia**, así como los datos del mismo periodo del año anterior.



Accidentes de trabajo **en jornada** con baja y mortales, en **trabajadores por cuenta propia**, por **sexo**.

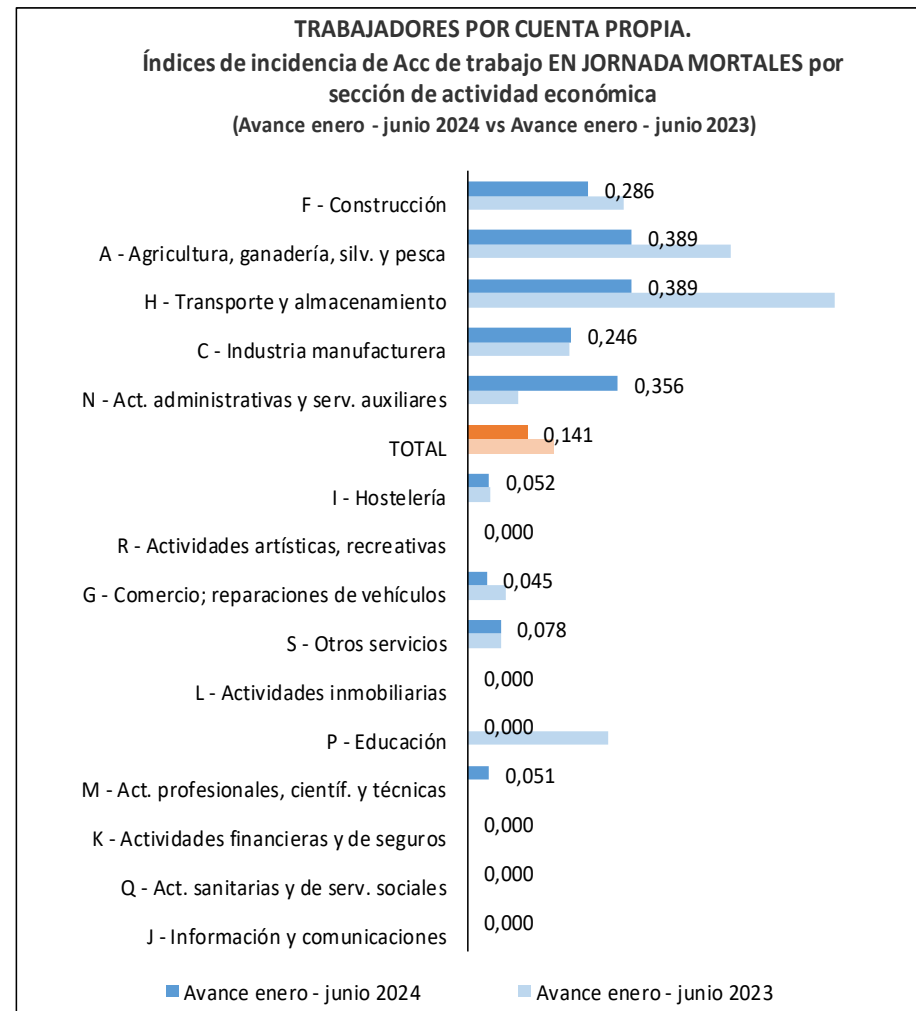
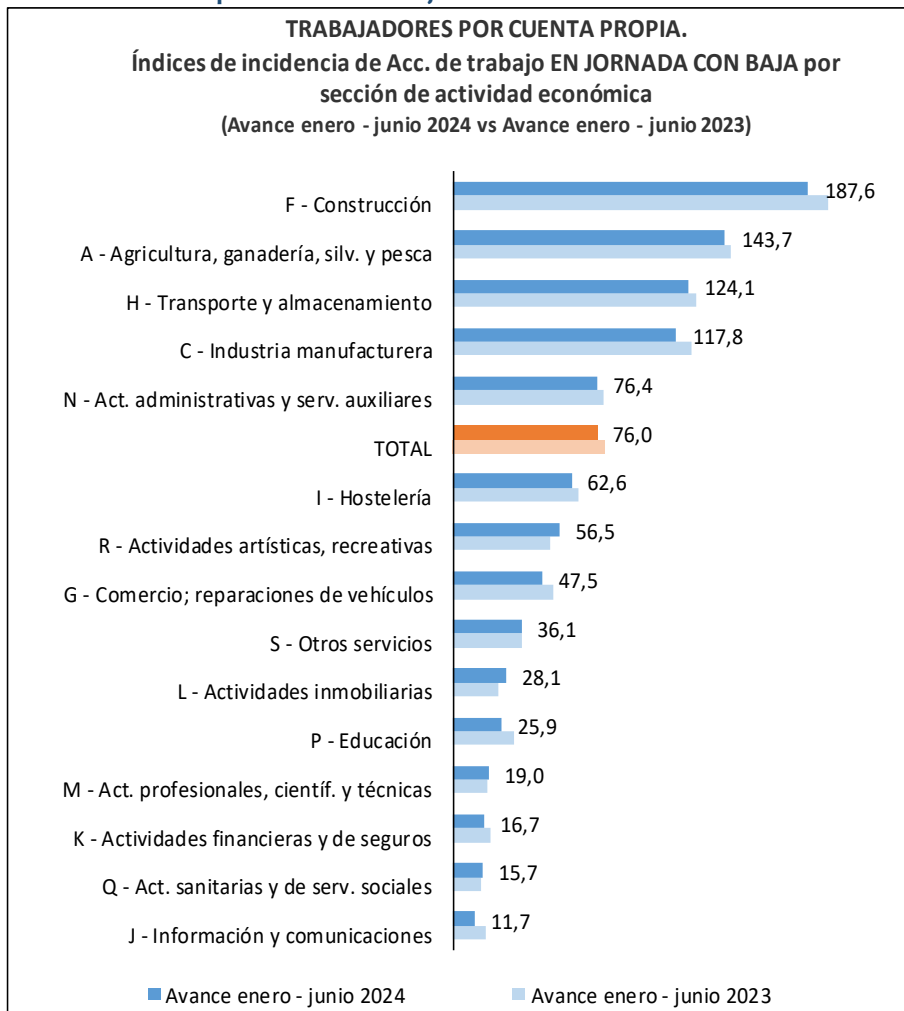


En relación a los datos de **accidentes de trabajo con baja en jornada** para trabajadores por cuenta propia, en el periodo enero - junio 2024 se registraron 12.536 accidentes en varones y 2.541 en mujeres, lo que supone una disminución del 4,3% para los varones y del 5,1% para las mujeres, en relación al mismo periodo del año anterior.

En cuanto a **accidentes mortales en jornada** en trabajadores por cuenta propia, en el periodo enero - junio 2024 se produjeron 27 accidentes mortales en varones y 1 accidente en mujeres, lo que supone 12 accidentes menos para los varones e igual número de accidentes mortales en mujeres, respecto al mismo periodo del año anterior.

Se presentan los índices de incidencia de accidentes en jornada con baja y mortales en trabajadores por cuenta propia, por secciones de actividad económica.

Accidentes al mes por cien mil trabajadores



Nota: En el gráfico no figuran las secciones de actividad en las que el número de trabajadores por cuenta propia afiliados a la Seguridad Social es inferior a 3.000

Se presentan los índices de incidencia de accidentes en jornada con baja y mortales en trabajadores por cuenta propia, por comunidad autónoma.

Accidentes al mes por cien mil trabajadores:

